



27.213 συνεντεύξεις
20 / 11 > 21 / 12 / 2020



1.002 συνεντεύξεις
03 > 21 / 12 / 2020

Μεθοδολογία: μέσω διαδικτύου

Ευρωπαϊκή
Επιτροπή

Ειδικό Ευρωβαρόμετρο 512

Πολίτες της ΕΕ και αναπτυξιακή συνεργασία

ΕΛΛΑΔΑ

Νοέμβριος – Δεκέμβριος 2020

ΣΥΝΟΠΤΙΚΗ ΑΝΑΛΥΣΗ ΧΩΡΑΣ

Στο διάστημα μεταξύ Νοεμβρίου και Δεκεμβρίου του 2020, οι πολίτες της ΕΕ ρωτήθηκαν σχετικά με τη στάση τους απέναντι στην αναπτυξιακή βοήθεια. Το παρόν ενημερωτικό δελτίο παρουσιάζει τα σημαντικότερα σημεία των ευρημάτων από τους ερωτηθέντες στην Ελλάδα.

Η συντριπτική πλειοψηφία (91%) των ερωτώμενων στην Ελλάδα δηλώνει πως είναι σημαντικό για την ΕΕ να συνεργάζεται με άλλες χώρες για τη μείωση της φτώχειας σε ολόκληρο τον κόσμο, ποσοστό λίγο μεγαλύτερο από τον μέσο όρο 88% στην ΕΕ.

Περισσότεροι από οκτώ στους δέκα (85%) συμφωνούν ότι η αντιμετώπιση της φτώχειας σε αυτές τις χώρες θα πρέπει να αποτελεί μία από τις κύριες προτεραιότητες της ΕΕ, ποσοστό που σημειώνει αύξηση από το 2019 (+11 ποσοστιαίες μονάδες). Επιπλέον, το 65% πιστεύει ότι το ίδιο θέμα θα πρέπει να αποτελεί προτεραιότητα της ελληνικής κυβέρνησης (+23 ποσοστιαίες μονάδες). Μόλις το ένα τρίτο (34%) των ερωτώμενων στην Ελλάδα πιστεύει ότι η αναπτυξιακή πολιτική της ΕΕ θα πρέπει να βοηθά τις αναπτυσσόμενες χώρες αποκλειστικά για την ενίσχυση της οικονομίας τους, ενώ σχεδόν τα δύο τρίτα (64%) των ερωτώμενων στην Ελλάδα πιστεύουν ότι η αναπτυξιακή πολιτική της ΕΕ θα πρέπει να εστιάζει επίσης στη μείωση των ανισοτήτων στις αναπτυσσόμενες χώρες, ποσοστό ελαφρώς μεγαλύτερο από τον μέσο όρο στην ΕΕ (61%).

Σχεδόν εννιά στους δέκα (88%) ερωτώμενους στην Ελλάδα πιστεύουν ότι είναι σημαντικό η ΕΕ να αντιμετωπίσει την κλιματική αλλαγή και τις επιπτώσεις της στις αναπτυσσόμενες χώρες, ποσοστό ίδιο με τον μέσο όρο στην ΕΕ. Επιπροσθέτως, το 40% των ερωτώμενων στην Ελλάδα πιστεύει ότι αυτό το θέμα είναι πολύ σημαντικό, ποσοστό ελαφρώς μεγαλύτερο από τον μέσο όρο 36% στην ΕΕ.

Σχεδόν τρεις στους δέκα (29%) ερωτώμενους στην Ελλάδα πιστεύουν ότι η ΕΕ επιτυγχάνει θετικές, βιώσιμες αλλαγές σε ολόκληρο τον κόσμο όσον αφορά την αντιμετώπιση της φτώχειας, ποσοστό ελαφρώς μικρότερο από τον μέσο όρο στην ΕΕ (33%). Από την άλλη, το 70% πιστεύει ότι η ΕΕ έχει αποτύχει σε αυτόν τον τομέα. Όσον αφορά την αντιμετώπιση της κλιματικής αλλαγής, το 43% πιστεύει ότι η ΕΕ σημειώνει επιτυχία, ποσοστό μεγαλύτερο από τον μέσο όρο 36% στην ΕΕ. Περισσότεροι από τους μισούς (56%) ερωτώμενους στην Ελλάδα πιστεύουν ότι η ΕΕ έχει αποτύχει σε αυτόν τον τομέα.

Στους ερωτώμενους δόθηκε μια λίστα με προκλήσεις που αντιμετωπίζουν οι αναπτυσσόμενες χώρες και τους ζητήθηκε να πουν ποιες θεωρούν ότι είναι οι πιο επιτακτικές για το μέλλον αυτών των χωρών. Στην Ελλάδα, οι τομείς που προκαλούν τη μεγαλύτερη ανησυχία είναι η ειρήνη και η ασφάλεια (43%), η υγεία (42%), καθώς και η οικονομική ανάπτυξη και η απασχόληση (36%). Σε σύγκριση με το 2019, οι ερωτώμενοι είναι πιο πιθανό να αναφέρουν την προστασία του περιβάλλοντος και την κλιματική αλλαγή (+12 ποσοστιαίες μονάδες), τη μετανάστευση και τη φιλοξενία προσφύγων, αλλά και την υγεία (+4 ποσοστιαίες μονάδες και στους δύο τομείς) και την εκπαίδευση (+3 ποσοστιαίες μονάδες). Αντιθέτως, το νερό, η ύδρευση και η αποχέτευση έχουν γίνει λιγότερο σημαντικά (-15 ποσοστιαίες μονάδες) για τους Έλληνες ερωτώμενους, ενώ το ίδιο ισχύει με την οικονομική ανάπτυξη και την απασχόληση (-11 ποσοστιαίες μονάδες), την ασφάλεια τροφίμων και τη γεωργία (-6 ποσοστιαίες μονάδες) και την κοινωνική ισότητα (-4 ποσοστιαίες μονάδες).

Περισσότεροι από οκτώ στους δέκα (85%) ερωτώμενους στην Ελλάδα συμφωνούν ότι η ΕΕ πρέπει να ενισχύσει τις εταιρικές σχέσεις της με τις αφρικανικές χώρες, ώστε να δημιουργηθούν θέσεις εργασίας και να διασφαλιστεί η βιώσιμη ανάπτυξη και στις δύο ηπείρους, ποσοστό μεγαλύτερο σε σχέση με το 2019 (+5 ποσοστιαίες μονάδες) και ελαφρώς μεγαλύτερο από τον μέσο όρο στην ΕΕ (81%).

Οι εννιά στους δέκα (90%) ερωτώμενους στην Ελλάδα, ποσοστό ίδιο με τον μέσο όρο στην ΕΕ (90%), συμφωνούν ότι οι νέοι στις αναπτυσσόμενες χώρες παίζουν σημαντικό ρόλο στην αντιμετώπιση των περιβαλλοντικών προκλήσεων. Επίσης, το 93% των ερωτώμενων συμφωνεί ότι το ίδιο ισχύει και σε ό,τι αφορά τις οικονομικές και κοινωνικές προκλήσεις, ποσοστό ελαφρώς μεγαλύτερο από τον μέσο όρο στην ΕΕ (91%).

27.213 συνεντεύξεις
20 / 11 > 21 / 12 / 2020

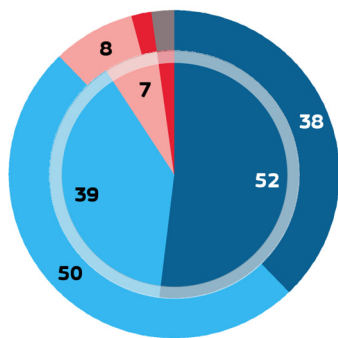
1.002 συνεντεύξεις
03 > 21 / 12 / 2020

Μεθοδολογία: μέσω διαδικτύου

ΕΛΛΑΔΑ

1. ΣΠΟΥΔΑΙΟΤΗΤΑ ΤΗΣ ΑΝΑΠΤΥΞΙΑΚΗΣ ΣΥΝΕΡΓΑΣΙΑΣ

QE1 Κατά τη γνώμη σας, πόσο σημαντικό ή όχι σημαντικό είναι να συνεργαζόμαστε με χώρες εκτός της ΕΕ προκειμένου να μειώσουμε τη φτώχεια σε ολόκληρο τον κόσμο; (%)





- Πολύ σημαντικό
- Αρκετά σημαντικό
- Όχι και τόσο σημαντικό
- Καθόλου σημαντικό
- Δεν γνωρίζω

EE27  Εξωτερικό κυκλικό διάγραμμα EL  Εσωτερικό κυκλικό διάγραμμα

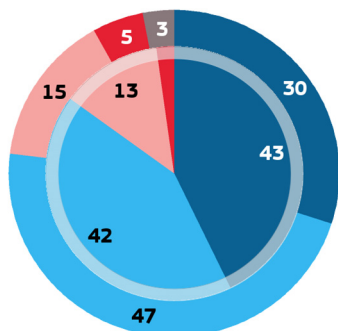
QE1 Κατά τη γνώμη σας, πόσο σημαντικό ή όχι σημαντικό είναι να συνεργαζόμαστε με χώρες εκτός της ΕΕ προκειμένου να μειώσουμε τη φτώχεια σε ολόκληρο τον κόσμο; (%)

Απάντηση: Σύνολο 'Σημαντικό'

	 EE27	 EL
ΣΥΝΟΛΟ	88	91
Ηλικία		
15-24	91	84
25-39	89	92
40-54	88	94
55+	87	90
Εκπαίδευση (Ολοκλήρωση)		
15-	85	82
16-19	87	94
20+	90	91
Ακόμα σπουδάζει	92	89
Δυσκολίες πληρωμής λογαριασμών		
Τις περισσότερες φορές	84	86
Μερικές φορές	87	93
Σχεδόν ποτέ/ Ποτέ	89	92

Κοινωνικοδημογραφική κατανομή

QE2.1 Σε τι βαθμό συμφωνείτε ή διαφωνείτε με καθεμία από τις ακόλουθες δηλώσεις; Η αντιμετώπιση της φτώχειας στις αναπτυσσόμενες χώρες θα έπρεπε να είναι μία από τις κύριες προτεραιότητες της ΕΕ (%)

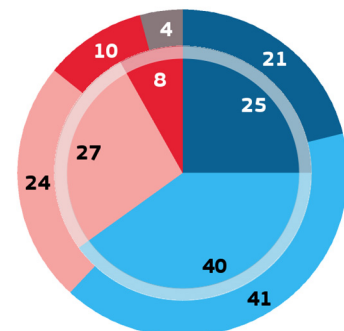


- Συμφωνώ απολύτως
- Τείνω να συμφωνώ
- Τείνω να διαφωνώ
- Διαφωνώ απολύτως
- Δεν γνωρίζω

Εξέλιξη 2020-2019

	EE27		EL	
	2020	2020-2019	2020	2020-2019
Συμφωνώ απολύτως	30	+ 3	43	+ 13
Τείνω να συμφωνώ	47	+ 4	42	- 2
Τείνω να διαφωνώ	15	- 2	13	- 5
Διαφωνώ απολύτως	5	- 1	2	- 3
Δεν γνωρίζω	3	- 4	0	- 3

QE2.2 Σε τι βαθμό συμφωνείτε ή διαφωνείτε με καθεμία από τις ακόλουθες δηλώσεις; Η αντιμετώπιση της φτώχειας στις αναπτυσσόμενες χώρες θα έπρεπε να είναι μία από τις κύριες προτεραιότητες της (ΕΘΝΙΚΟΤΗΤΑ) κυβέρνησης (%)



- Συμφωνώ απολύτως
- Τείνω να συμφωνώ
- Τείνω να διαφωνώ
- Διαφωνώ απολύτως
- Δεν γνωρίζω

Εξέλιξη 2020-2019

	EE27		EL	
	2020	2020-2019	2020	2020-2019
Συμφωνώ απολύτως	21	=	25	+ 9
Τείνω να συμφωνώ	41	+ 4	40	+ 14
Τείνω να διαφωνώ	24	=	27	- 5
Διαφωνώ απολύτως	10	- 1	8	- 16
Δεν γνωρίζω	4	- 3	0	- 2

27.213 συνεντεύξεις
20 / 11 > 21 / 12 / 2020

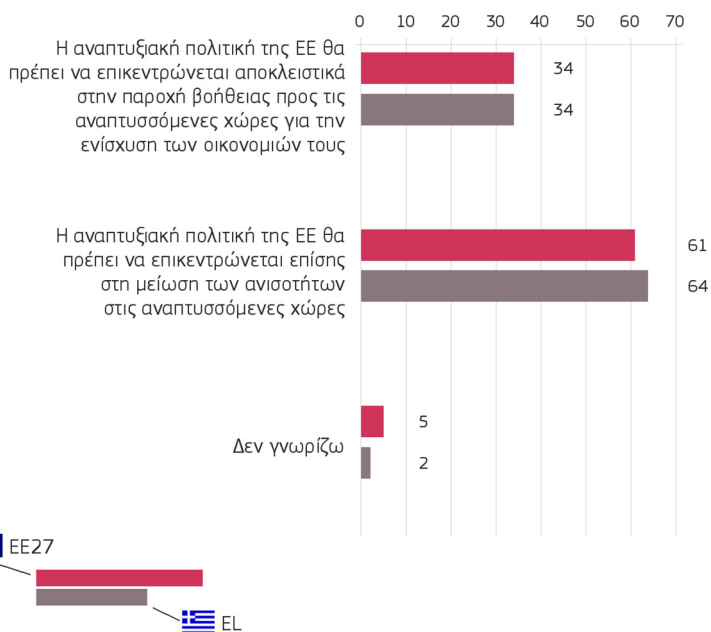
1.002 συνεντεύξεις
03 > 21 / 12 / 2020

Μεθοδολογία: μέσω διαδικτύου

ΕΛΛΑΔΑ

1. ΣΠΟΥΔΑΙΟΤΗΤΑ ΤΗΣ ΑΝΑΠΤΥΞΙΑΚΗΣ ΣΥΝΕΡΓΑΣΙΑΣ

QE6 Όταν σκέφτεστε την αναπτυξιακή πολιτική της ΕΕ, με ποια από τις ακόλουθες δηλώσεις συμφωνείτε περισσότερο; (%)



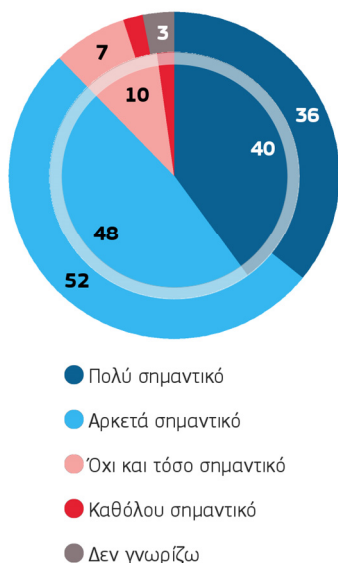
QE6 Όταν σκέφτεστε την αναπτυξιακή πολιτική της ΕΕ, με ποια από τις ακόλουθες δηλώσεις συμφωνείτε περισσότερο; (%)

Απάντηση: Η αναπτυξιακή πολιτική της ΕΕ θα πρέπει να επικεντρώνεται επίσης στη μείωση των ανισοτήτων στις αναπτυσσόμενες χώρες

	ΕΕ27	ΕΛ
ΣΥΝΟΛΟ	61	64
Εκπαίδευση (Ολοκλήρωση)		
15-	55	43
16-19	60	62
20+	64	63
Ακόμα σπουδάζει	65	71
Αριστερή-δεξιά πολιτική κλίμακα		
Αριστερά	68	74
Κέντρο	61	64
Δεξιά	54	55

Κοινωνικοδημογραφική κατανομή

QE5 Η Ευρωπαϊκή Πράσινη Συμφωνία, η οποία στοχεύει στην παροχή μιας δίκαιης και χωρίς αποκλεισμούς κλιματικής μετάβασης στην Ευρώπη, αφορά επίσης τις συνεργασίες της ΕΕ με αναπτυσσόμενες χώρες. Κατά τη γνώμη σας, πόσο σημαντικό είναι για την ΕΕ να αντιμετωπίσει την κλιματική αλλαγή και τις επιπτώσεις της στις αναπτυσσόμενες χώρες; (%)



ΕΕ27 Εξωτερικό κυκλικό διάγραμμα ΕΛ Εσωτερικό κυκλικό διάγραμμα

QE5 Η Ευρωπαϊκή Πράσινη Συμφωνία, η οποία στοχεύει στην παροχή μιας δίκαιης και χωρίς αποκλεισμούς κλιματικής μετάβασης στην Ευρώπη, αφορά επίσης τις συνεργασίες της ΕΕ με αναπτυσσόμενες χώρες. Κατά τη γνώμη σας, πόσο σημαντικό είναι για την ΕΕ να αντιμετωπίσει την κλιματική αλλαγή και τις επιπτώσεις της στις αναπτυσσόμενες χώρες; (%)

Απάντηση: Σύνολο 'Σημαντικό'

	ΕΕ27	ΕΛ
ΣΥΝΟΛΟ	88	88
Ηλικία		
15-24	90	84
25-39	89	89
40-54	88	92
55+	86	87
Εκπαίδευση (Ολοκλήρωση)		
15-	81	100
16-19	87	90
20+	90	90
Ακόμα σπουδάζει	91	87
Δυσκολίες πληρωμής λογαριασμών		
Τις περισσότερες φορές	81	87
Μερικές φορές	85	89
Σχεδόν ποτέ/ Ποτέ	89	90

Κοινωνικοδημογραφική κατανομή

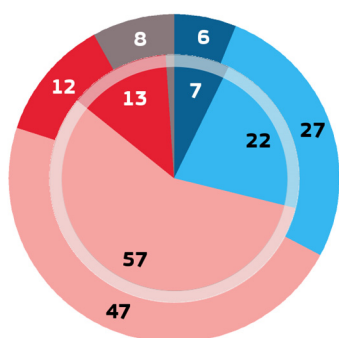
27.213 συνεντεύξεις
20 / 11 > 21 / 12 / 2020

1.002 συνεντεύξεις
03 > 21 / 12 / 2020

Μεθοδολογία: μέσω διαδικτύου

2. ΕΠΙΤΥΧΙΑ ΤΗΣ ΑΝΑΠΤΥΞΙΑΚΗΣ ΣΥΝΕΡΓΑΣΙΑΣ ΤΗΣ ΕΕ

QE8.1 Πιστεύετε ότι, επί του παρόντος, η ΕΕ επιτυγχάνει θετικές, βιώσιμες αλλαγές σε ολόκληρο τον κόσμο, στους ακόλουθους τομείς;
Αντιμετώπιση της φτώχειας (%)



- Ναι, επιτυγχάνει σε πολύ μεγάλο βαθμό
- Ναι, επιτυγχάνει σε αρκετά μεγάλο βαθμό
- Όχι, δεν επιτυγχάνει σε ιδιαίτερο βαθμό
- Όχι, δεν επιτυγχάνει καθόλου
- Δεν γνωρίζω

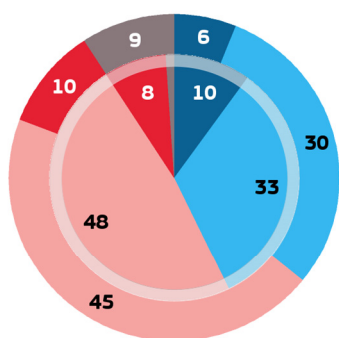
ΕΕ27 Εξωτερικό κυκλικό διάγραμμα ΕΛ Εσωτερικό κυκλικό διάγραμμα

QE8.1 Πιστεύετε ότι, επί του παρόντος, η ΕΕ επιτυγχάνει θετικές, βιώσιμες αλλαγές σε ολόκληρο τον κόσμο, στους ακόλουθους τομείς;
Αντιμετώπιση της φτώχειας (%)

Σύνολο 'Επιτυχής'	ΕΕ27	ΕΛ
ΣΥΝΟΛΟ	33	29
Ηλικία		
15-24	37	41
25-39	37	32
40-54	33	29
55+	29	23
Αριστερή-δεξιά πολιτική κλίμακα		
Αριστερά	32	24
Κέντρο	34	27
Δεξιά	36	40
Συνεργασία με άλλες χώρες		
Σημαντικό	34	29
Μη σημαντικό	21	29

Κοινωνικοδημογραφική κατανομή

QE8.2 Πιστεύετε ότι, επί του παρόντος, η ΕΕ επιτυγχάνει θετικές, βιώσιμες αλλαγές σε ολόκληρο τον κόσμο, στους ακόλουθους τομείς;
Αντιμετώπιση της κλιματικής αλλαγής (%)



- Ναι, επιτυγχάνει σε πολύ μεγάλο βαθμό
- Ναι, επιτυγχάνει σε αρκετά μεγάλο βαθμό
- Όχι, δεν επιτυγχάνει σε ιδιαίτερο βαθμό
- Όχι, δεν επιτυγχάνει καθόλου
- Δεν γνωρίζω

ΕΕ27 Εξωτερικό κυκλικό διάγραμμα ΕΛ Εσωτερικό κυκλικό διάγραμμα

QE8.2 Πιστεύετε ότι, επί του παρόντος, η ΕΕ επιτυγχάνει θετικές, βιώσιμες αλλαγές σε ολόκληρο τον κόσμο, στους ακόλουθους τομείς;
Αντιμετώπιση της κλιματικής αλλαγής (%)

Σύνολο 'Επιτυχής'	ΕΕ27	ΕΛ
ΣΥΝΟΛΟ	36	43
Ηλικία		
15-24	41	54
25-39	41	50
40-54	37	44
55+	32	36
Αριστερή-δεξιά πολιτική κλίμακα		
Αριστερά	36	32
Κέντρο	38	44
Δεξιά	39	51
Συνεργασία με άλλες χώρες		
Σημαντικό	39	44
Μη σημαντικό	23	28

Κοινωνικοδημογραφική κατανομή

27.213 συνεντεύξεις
20 / 11 > 21 / 12 / 2020

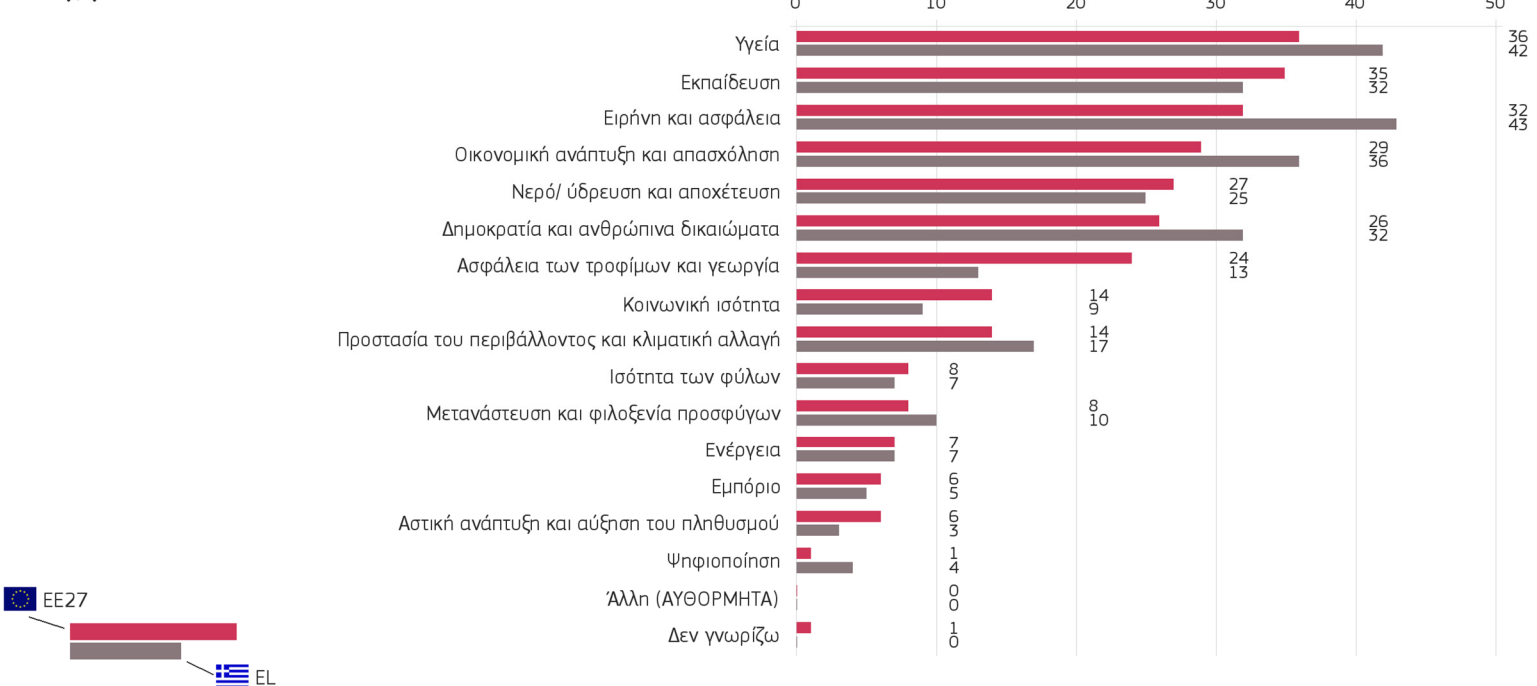
1.002 συνεντεύξεις
03 > 21 / 12 / 2020

Μεθοδολογία: μέσω διαδικτύου

ΕΛΛΑΔΑ

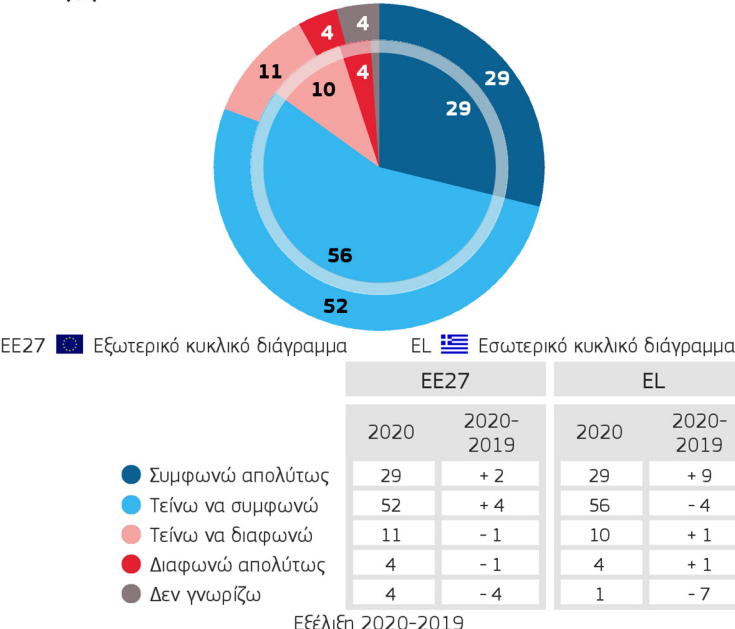
3. ΚΑΤΑΝΟΗΣΗ ΤΩΝ ΠΡΟΚΛΗΣΕΩΝ ΠΟΥ ΑΝΤΙΜΕΤΩΠΙΖΟΥΝ ΟΙ ΑΝΑΠΤΥΣΣΟΜΕΝΕΣ ΧΩΡΕΣ

QE3 Ποιες από τις παρακάτω προκλήσεις πιστεύετε ότι είναι οι πιο επιτακτικές για το μέλλον των αναπτυσσόμενων χωρών; (ΜΕΧΡΙ 3 ΑΠΑΝΤΗΣΕΙΣ)



4. ΕΝΙΣΧΥΣΗ ΤΩΝ ΣΧΕΣΕΩΝ ΜΕΤΑΞΥ ΕΕ ΚΑΙ ΑΦΡΙΚΑΝΙΚΩΝ ΧΩΡΩΝ

QE4 Σε τι βαθμό συμφωνείτε ή διαφωνείτε με την ακόλουθη δήλωση; Η ΕΕ πρέπει να ενισχύσει τις εταιρικές σχέσεις της με τις αφρικανικές χώρες, ώστε να δημιουργηθούν θέσεις εργασίας και να διασφαλιστεί η βιώσιμη ανάπτυξη και στις δυο ηπείρους.



QE4 Σε τι βαθμό συμφωνείτε ή διαφωνείτε με την ακόλουθη δήλωση; Η ΕΕ πρέπει να ενισχύσει τις εταιρικές σχέσεις της με τις αφρικανικές χώρες, ώστε να δημιουργηθούν θέσεις εργασίας και να διασφαλιστεί η βιώσιμη ανάπτυξη και στις δυο ηπείρους.

Απάντηση: Σύνολο 'Συμφωνώ'	EE27	EL
ΣΥΝΟΛΟ	81	85
Εκπαίδευση (Ολοκλήρωση)		
15-	77	92
16-19	81	85
20+	85	87
Ακόμα σπουδάζει	86	83
Δυσκολίες πληρωμής λογαριασμών		
Τις περισσότερες φορές	73	79
Μερικές φορές	79	86
Σχεδόν ποτέ/ Ποτέ	84	90
Αριστερή-δεξιά πολιτική κλίμακα		
Αριστερά	89	94
Κέντρο	82	81
Δεξιά	74	85

Κοινωνικοδημογραφική κατανομή

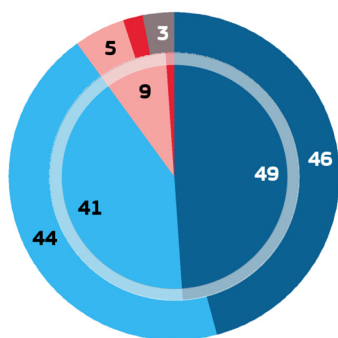
27.213 συνεντεύξεις
20 / 11 > 21 / 12 / 2020

1.002 συνεντεύξεις
03 > 21 / 12 / 2020

Μεθοδολογία: μέσω διαδικτύου

5. ΣΠΟΥΔΑΙΟΤΗΤΑ ΤΟΥ ΡΟΛΟΥ ΤΩΝ ΝΕΩΝ ΓΙΑ ΤΗΝ ΑΝΤΙΜΕΤΩΠΙΣΗ ΤΩΝ ΠΡΟΚΛΗΣΕΩΝ ΣΤΙΣ ΑΝΑΠΤΥΣΣΟΜΕΝΕΣ ΧΩΡΕΣ

QE7.1 Πόσο σημαντικός ή μη σημαντικός πιστεύετε ότι είναι ο ρόλος των νέων στις αναπτυσσόμενες χώρες, προκειμένου να αντιμετωπιστούν οι ακόλουθες προκλήσεις;
Περιβαλλοντικές προκλήσεις στις αναπτυσσόμενες χώρες (%)



- Πολύ σημαντικός
- Αρκετά σημαντικός
- Όχι και τόσο σημαντικός
- Καθόλου σημαντικός
- Δεν γνωρίζω

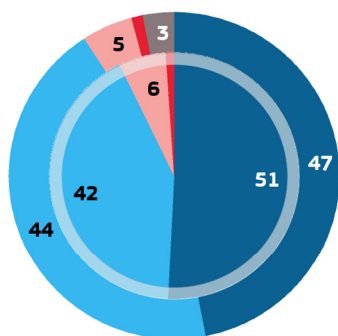
EE27 Εξωτερικό κυκλικό διάγραμμα EL Εσωτερικό κυκλικό διάγραμμα

QE7.1 Πόσο σημαντικός ή μη σημαντικός πιστεύετε ότι είναι ο ρόλος των νέων στις αναπτυσσόμενες χώρες, προκειμένου να αντιμετωπιστούν οι ακόλουθες προκλήσεις;
Περιβαλλοντικές προκλήσεις στις αναπτυσσόμενες χώρες (%)

Απάντηση: Σύνολο 'Σημαντικός'	EE27	EL
ΣΥΝΟΛΟ	90	90
Εκπαίδευση (Ολοκλήρωση)		
15-	84	82
16-19	89	87
20+	93	91
Ακόμα σπουδάζει	93	92
Δυσκολίες πληρωμής λογαριασμών		
Τις περισσότερες φορές	86	84
Μερικές φορές	87	93
Σχεδόν ποτέ/ Ποτέ	93	94
Αριστερή-δεξιά πολιτική κλίμακα		
Αριστερά	94	96
Κέντρο	91	88
Δεξιά	86	88

Κοινωνικοδημογραφική κατανομή

QE7.2 Πόσο σημαντικός ή μη σημαντικός πιστεύετε ότι είναι ο ρόλος των νέων στις αναπτυσσόμενες χώρες, προκειμένου να αντιμετωπιστούν οι ακόλουθες προκλήσεις;
Οικονομικές και κοινωνικές προκλήσεις στις αναπτυσσόμενες χώρες (%)



- Πολύ σημαντικός
- Αρκετά σημαντικός
- Όχι και τόσο σημαντικός
- Καθόλου σημαντικός
- Δεν γνωρίζω

EE27 Εξωτερικό κυκλικό διάγραμμα EL Εσωτερικό κυκλικό διάγραμμα

QE7.2 Πόσο σημαντικός ή μη σημαντικός πιστεύετε ότι είναι ο ρόλος των νέων στις αναπτυσσόμενες χώρες, προκειμένου να αντιμετωπιστούν οι ακόλουθες προκλήσεις;
Οικονομικές και κοινωνικές προκλήσεις στις αναπτυσσόμενες χώρες (%)

Απάντηση: Σύνολο 'Σημαντικός'	EE27	EL
ΣΥΝΟΛΟ	91	93
Εκπαίδευση (Ολοκλήρωση)		
15-	85	91
16-19	91	95
20+	94	94
Ακόμα σπουδάζει	93	88
Δυσκολίες πληρωμής λογαριασμών		
Τις περισσότερες φορές	85	88
Μερικές φορές	87	94
Σχεδόν ποτέ/ Ποτέ	94	96
Αριστερή-δεξιά πολιτική κλίμακα		
Αριστερά	95	97
Κέντρο	91	90
Δεξιά	89	95

Κοινωνικοδημογραφική κατανομή