

ΔΕΛΤΙΟ ΕΞΕΛΙΞΕΩΝ ΣΤΗ ΒΙΟΜΗΧΑΝΙΑ

Με την επιστημονική επιμέλεια του ΙΟΒΕ

ΣΕΠΤΕΜΒΡΙΟΣ 2021



ΕΛΛΗΝΙΚΗ ΠΑΡΑΓΩΓΗ
ΣΥΜΒΟΥΛΙΟ ΒΙΟΜΗΧΑΝΙΩΝ ΓΙΑ ΤΗΝ ΑΝΑΠΤΥΞΗ



Περιεχόμενα

- **Σύνοψη**
- Τάσεις στην Ελληνική Οικονομία
- Εξελίξεις στη Βιομηχανία
- Διεθνές περιβάλλον
- Ενέργεια
- Ειδικό θέμα: Στοιχεία κύκλου εργασιών εγχώριας βιομηχανίας

Σύνοψη: Βασικά στοιχεία

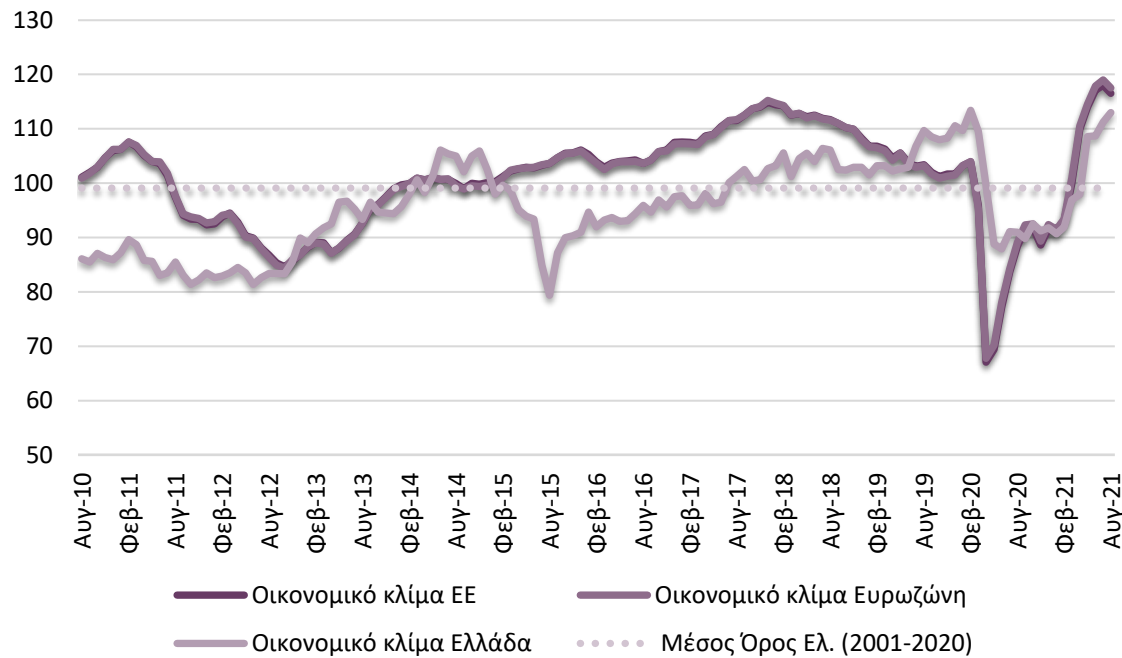
- Ισχυρή άνοδος του ΑΕΠ το β' τρίμηνο του 2021, 16,2%, κατόπιν ύφεσης 2,3% στο προηγούμενο τρίμηνο. Συνολικά στο πρώτο εξάμηνο φέτος ρυθμός ανάκαμψης 6,3%. Αύξηση στο β' τρίμηνο μεγαλύτερη του μέσου όρου της Ευρωπαϊκής Ένωσης (13,8%).
- Ενίσχυση εξαγωγών 22,6% στο β' τρίμ. του 2021. Άνοδος των εξαγωγών υπηρεσιών (+28,8%) ενώ οι εξαγωγές αγαθών αυξήθηκαν εκ νέου (+17,1%).
- Αισθητή υποχώρηση της ανεργίας τον Ιούνιο, η ισχυρότερη μείωση από τον Μάρτιο του 2020
- Ήπια βελτίωση οικονομικού κλίματος τον Αύγουστο και υποχώρηση της καταναλωτικής εμπιστοσύνης
- Άνοδος των επιχειρηματικών προσδοκιών στη Βιομηχανία, στις 114,6 μον. τον Αύγουστο από 112,3 μον. τον Ιούλιο
- Συνεχίζεται η αύξηση της βιομηχανικής παραγωγής 2,5% τον Ιούλιο σε σύγκριση με τον Ιούνιο. Σημαντική άνοδος 7,7% (γ-ο-γ) στην Ελλάδα.
- Αισθητή ενίσχυση των εξαγωγών βιομηχανίας 22,1% τον Ιούνιο (γ-ο-γ). Αύξηση εμπορικού ελλείμματος στα €2,5 δισεκ. από €1,8 δισεκ. ένα χρόνο πριν.
- Ενίσχυση του δείκτη κύκλου εργασιών της βιομηχανίας 36,7% το β' τρίμ. του 2021 (γ-ο-γ) στην Ελλάδα έναντι 30% στην ΕΕ.
- Άνοδος της δραστηριότητας για όλους τους τομείς το β' τρίμ. του 2021 σε σχέση με ένα χρόνο πριν. Η Μεταποίηση στους τομείς με την ισχυρότερη άνοδο (+37,6%).

Περιεχόμενα

- Σύνοψη
- **Τάσεις στην Ελληνική Οικονομία**
- Εξελίξεις στη Βιομηχανία
- Διεθνές περιβάλλον
- Ενέργεια
- Ειδικό θέμα: Στοιχεία κύκλου εργασιών εγχώριας βιομηχανίας

Ήπια ενίσχυση οικονομικού κλίματος τον Αύγουστο και υποχώρηση καταναλωτικής εμπιστοσύνης

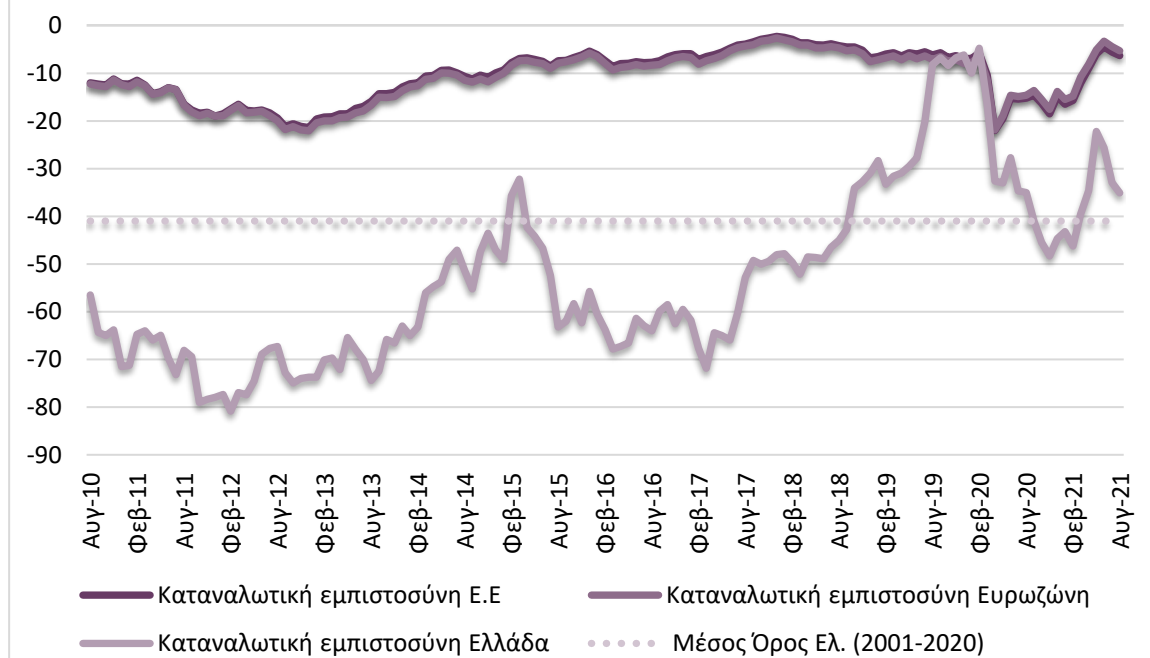
Βελτίωση οικονομικού κλίματος από ενίσχυση προσδοκιών σε Βιομηχανία και Υπηρεσίες, αλλά επιδείνωση σε Λιανικό εμπόριο και Κατασκευές



Πηγή: Ευρωπαϊκή Επιτροπή, IOBE, έως 8/2021

Ο δείκτης οικονομικού κλίματος διαμορφώθηκε τον Αύγουστο στις 113,0 μονάδες, έναντι 111,2 μονάδων τον προηγούμενο μήνα και 91,0 μονάδων πριν ένα χρόνο. Αυτή είναι η υψηλότερη επίδοση των τελευταίων 18 μηνών.

Υποχώρηση καταναλωτικής εμπιστοσύνης, κυρίως λόγω επιδείνωσης προβλέψεων των νοικοκυριών για την οικονομική κατάσταση της χώρας, αλλά και τη δική τους

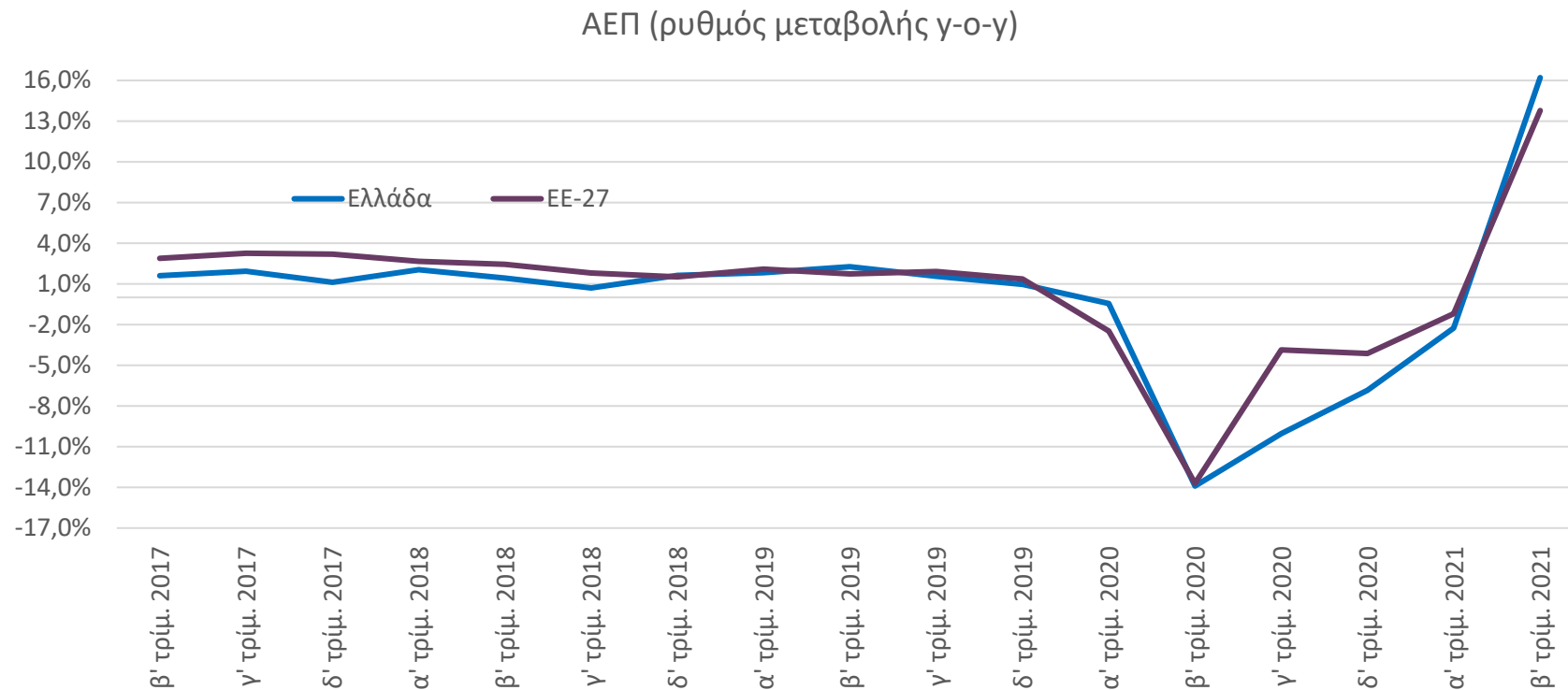


Πηγή: Ευρωπαϊκή Επιτροπή, IOBE, έως 8/2021

Ο δείκτης καταναλωτικής εμπιστοσύνης υποχώρησε ήπια τον Αύγουστο και διαμορφώθηκε στις -35,1 (από -32,9) μονάδες τον προηγούμενο μήνα, στα ίδια επίπεδα σε σχέση με τα περυσινά (-35,0 μονάδες).

Αλλαγή τάσης του ΑΕΠ το β' τρίμηνο του 2021 σε ισχυρή ανάκαμψη, κυρίως από έντονη άνοδο της ιδιωτικής κατανάλωσης και των εξαγωγών

Ισχυρή άνοδος του ΑΕΠ το β' τρίμηνο του 2021, κατά 16,2%, κατόπιν ύφεσης 2,3% στο προηγούμενο τρίμηνο. Συνολικά στο πρώτο εξάμηνο φέτος ρυθμός ανάκαμψης 6,3%. Αύξηση στο β' τρίμηνο ισχυρότερη της Ευρωπαϊκής Ένωσης (13,8%).

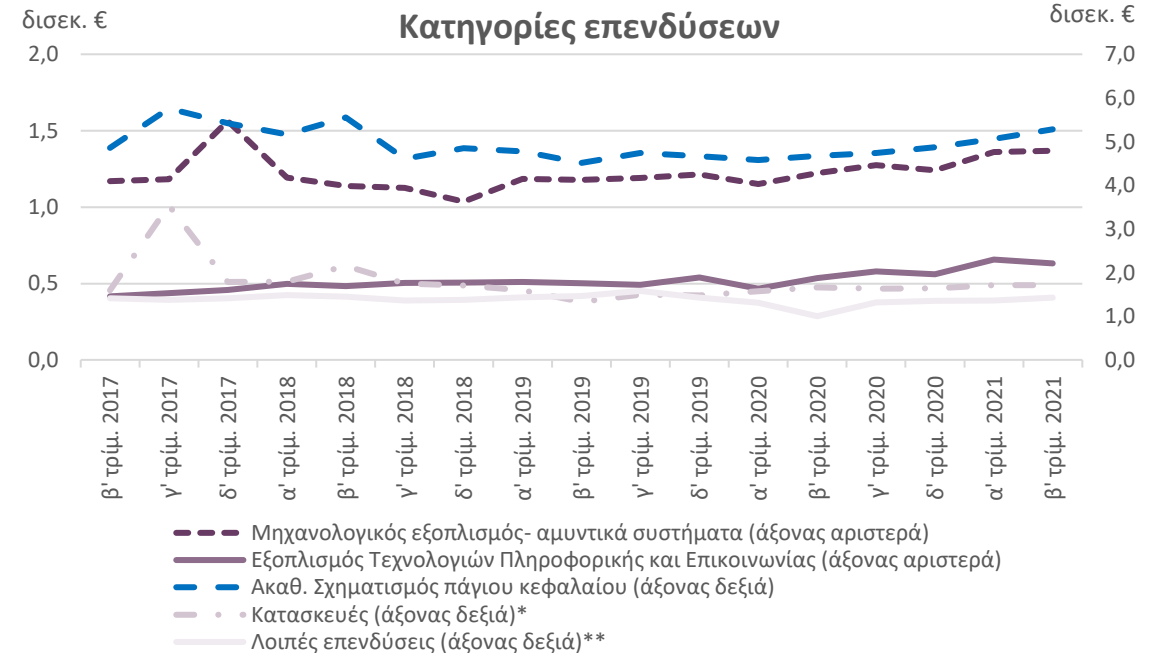
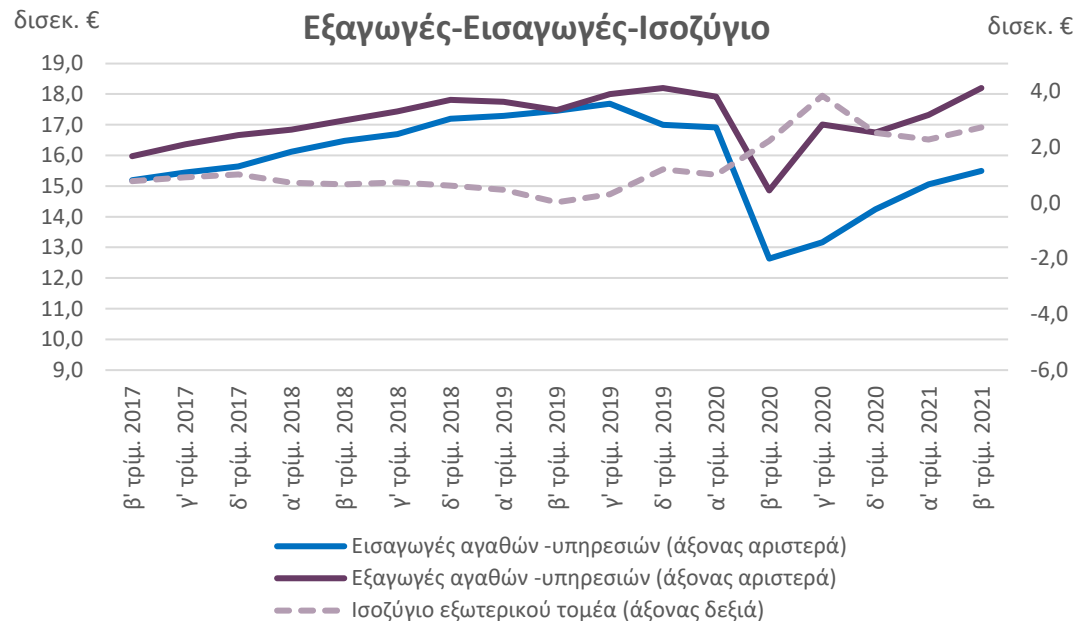


Πηγή: Τριμηνιαίοι Εθνικοί Λογαριασμοί, σε σταθερές τιμές 2015, ΕΛ.ΣΤΑΤ. Σεπτέμβριος 2021

Περαιτέρω ενίσχυση επενδύσεων, μικρότερη διεύρυνση ελλείμματος στον εξωτερικό τομέα

Ενίσχυση εξαγωγών 22,6% (+2,8 δισεκ.) στο β' τρίμ. του 2021, έναντι πτώσης 27,6% πέρυσι. Άνοδος κυρίως των εξαγωγών υπηρεσιών (+28,8%) ενώ οι εξαγωγές αγαθών αυξήθηκαν εκ νέου (+17,1%). Μεγαλύτερη απόλυτη ενίσχυση εισαγωγών (+22,5% ή +3,3 δισεκ.), έναντι πτώσης 15,0% πέρυσι. Έλλειμμα ισοζυγίου €2,7 δισεκ. (€2,2 δισεκ. το β' τρίμ. 2020).

Μεγαλύτερη αύξηση πάγιων επενδύσεων στο β' τρίμηνο (+12,9%, από +10,6% το α' τρίμ.), έναντι ανόδου 3,6% πριν ένα χρόνο. Προήλθε κυρίως από άνοδο στις Λοιπές Επενδύσεις (+42,1% έναντι -31,5%) και στο Μηχανολογικό εξοπλισμό-αμυντικά συστήματα (+12,0%, από +3,7%). Ηπιότερη ενίσχυση στις Κατασκευές (+2,9%, από +25,2%).



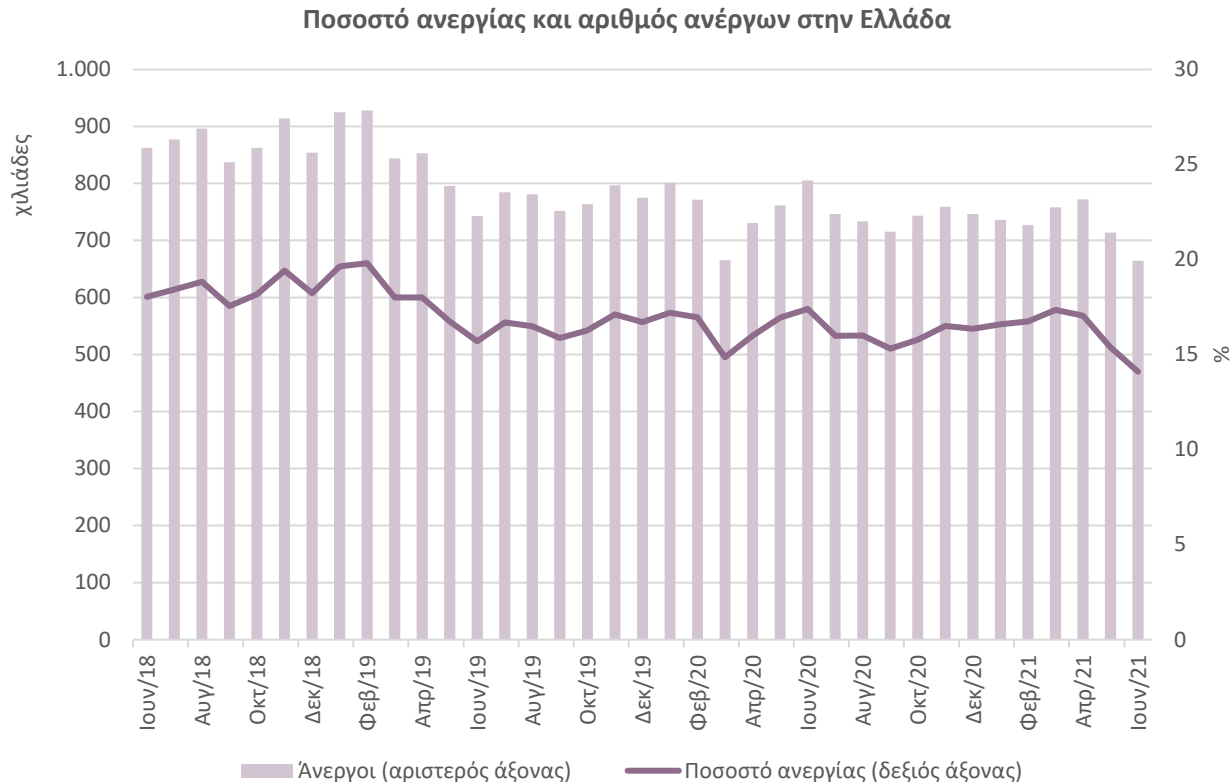
Πηγή: Τριμηνιαίο Εθνικό Λογαριασμό, σε σταθερές τιμές 2015, ΕΛ.ΣΤΑΤ., Σεπτέμβριος 2021

* Οι Κατασκευές περιλαμβάνουν τις Κατοικίες και τις Λοιπές Κατασκευές. Οι Λοιπές Κατασκευές περιλαμβάνουν τα δημόσια έργα, τα βιομηχανικά και εμπορικά κτίρια, τα ξενοδοχεία, τα κτίρια γραφείων και λοιπά μη οικιστικά κτίρια

** Οι Λοιπές επενδύσεις περιλαμβάνουν τις επενδύσεις σε Μεταφορικό εξοπλισμό, αγροτικά μηχανήματα, πνευματικά δικαιώματα κ.ά.

Αισθητή μείωση της ανεργίας τον Ιούνιο

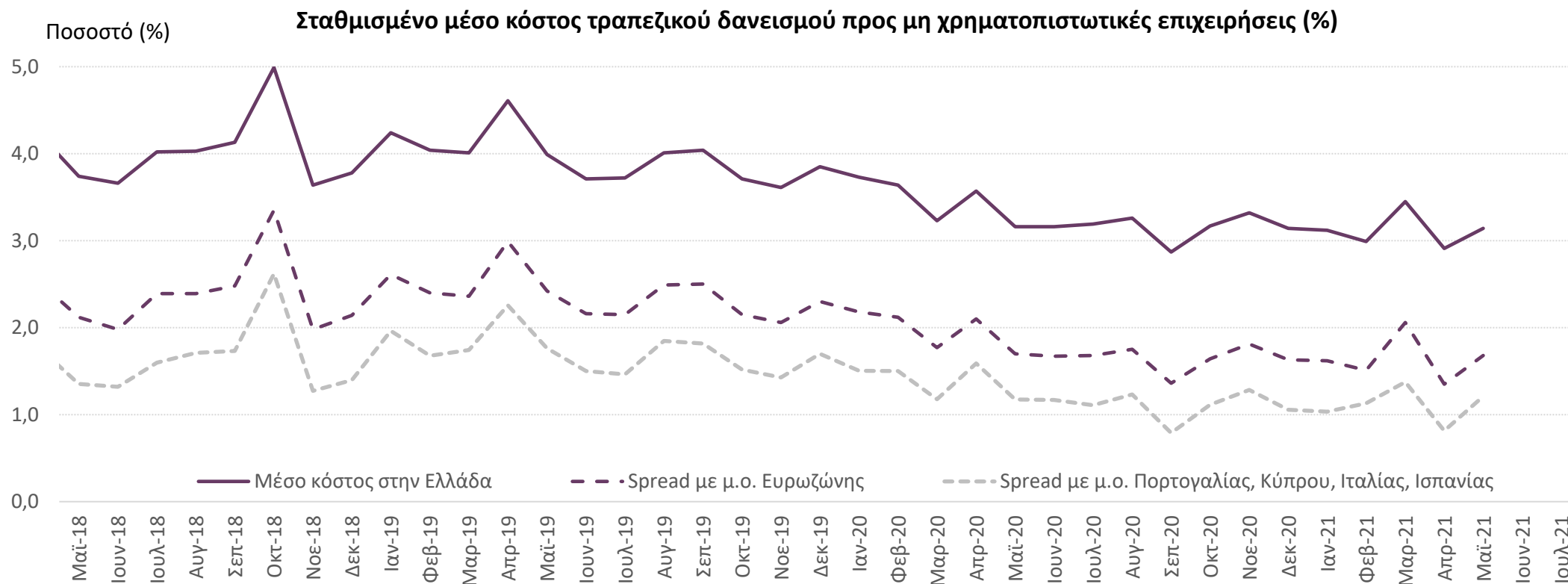
Η ισχυρότερη μείωση από τον Μάρτιο του 2020



- Τον Ιούνιο του τρέχοντος έτους το μη εποχικά προσαρμοσμένο ποσοστό ανεργίας περιορίστηκε κατά 3,3 ποσοστιαίες μονάδες συγκριτικά με τον ίδιο μήνα του 2020, στο 14,1% από 17,4%.
- Την ίδια περίοδο ο αριθμός των ανέργων υποχώρησε κατά 17,5% ή κατά 141,0 χιλ. άτομα, στους 664,4 χιλ. από τους 805,4 χιλ.
- Σε σχέση με τον Μάιο του 2021 το ποσοστό ανεργίας υποχώρησε κατά 1,3 ποσοστιαίες μονάδες, ενώ ο αριθμός των ανέργων κατά 49,3 χιλ. άτομα.
- Η μείωση του ποσοστού ανεργίας από πέρυσι προήλθε από την ισχυρή άνοδο της απασχόλησης (+235,5 χιλ. άτομα), που περιόρισε σημαντικά το μη ενεργό πληθυσμό (-129,4 χιλ. άτομα).

Πηγή: ΕΛΣΤΑΤ, έως 6/2021

Το μέσο κόστος νέου δανεισμού για τις ελληνικές επιχειρήσεις αυξήθηκε στο 3,4% τον Ιούλιο...



Πηγή: ΕΚΤ, έως 7/2021

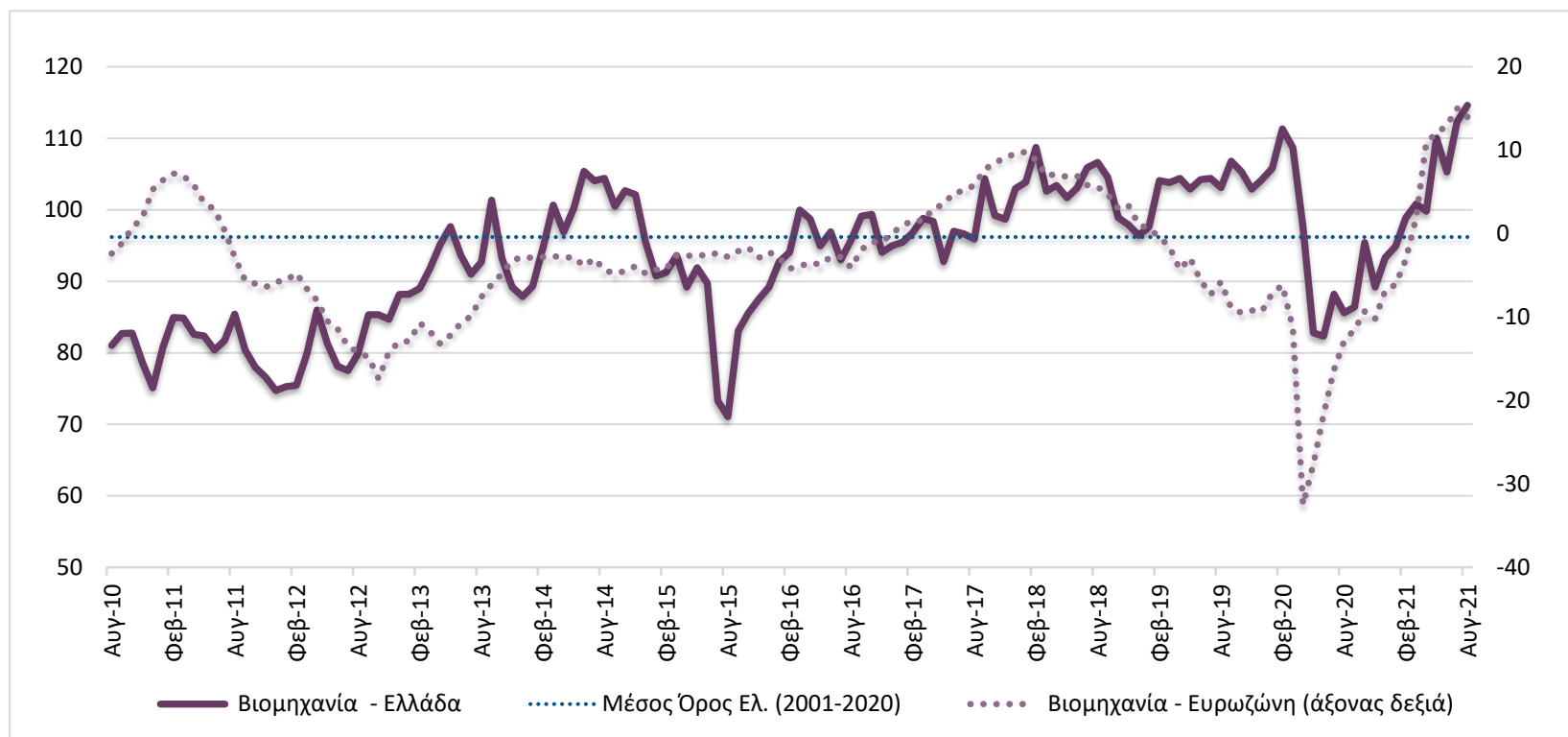
...διευρύνοντας την απόκλιση από το μέσο κόστος δανεισμού επιχειρήσεων στην Ευρωζώνη και το «Νότο» της Ευρωζώνης, στις 180 και 137 μονάδες βάσης από 173 και 123 μονάδες βάσης, αντίστοιχα τον Ιούλιο.

Περιεχόμενα

- Σύνοψη
- Τάσεις στην Ελληνική Οικονομία
- **Εξελίξεις στη Βιομηχανία**
- Διεθνές περιβάλλον
- Ενέργεια
- Ειδικό θέμα: Στοιχεία κύκλου εργασιών εγχώριας βιομηχανίας

Ενίσχυση των επιχειρηματικών προσδοκιών στη Βιομηχανία

Άνοδος προσδοκιών, λόγω βελτίωσης παραγγελιών και ζήτησης



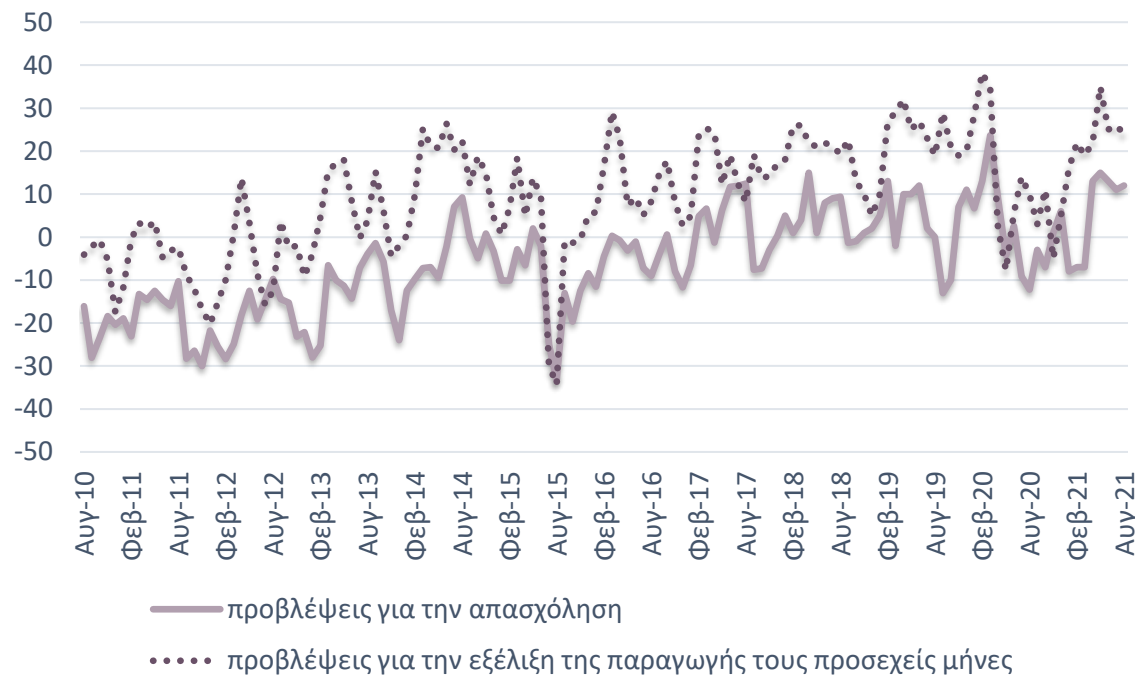
Πηγή: Ευρωπαϊκή Επιτροπή, στοιχεία και υπολογισμοί IOBE, έως 8/2021

Ο Δείκτης Επιχειρηματικών Προσδοκιών στη Βιομηχανία ενισχύθηκε τον Αύγουστο, στις 114,6 (από 112,3 μονάδες) τον Ιούλιο, αισθητά υψηλότερα από το αντίστοιχο περυσινό επίπεδο (85,6 μον.), κυρίως λόγω της αναθέρμανσης των δραστηριοτήτων της οικονομίας.

Προβλέψεις σε επιμέρους κατηγορίες του Δείκτη Βιομηχανίας (I)

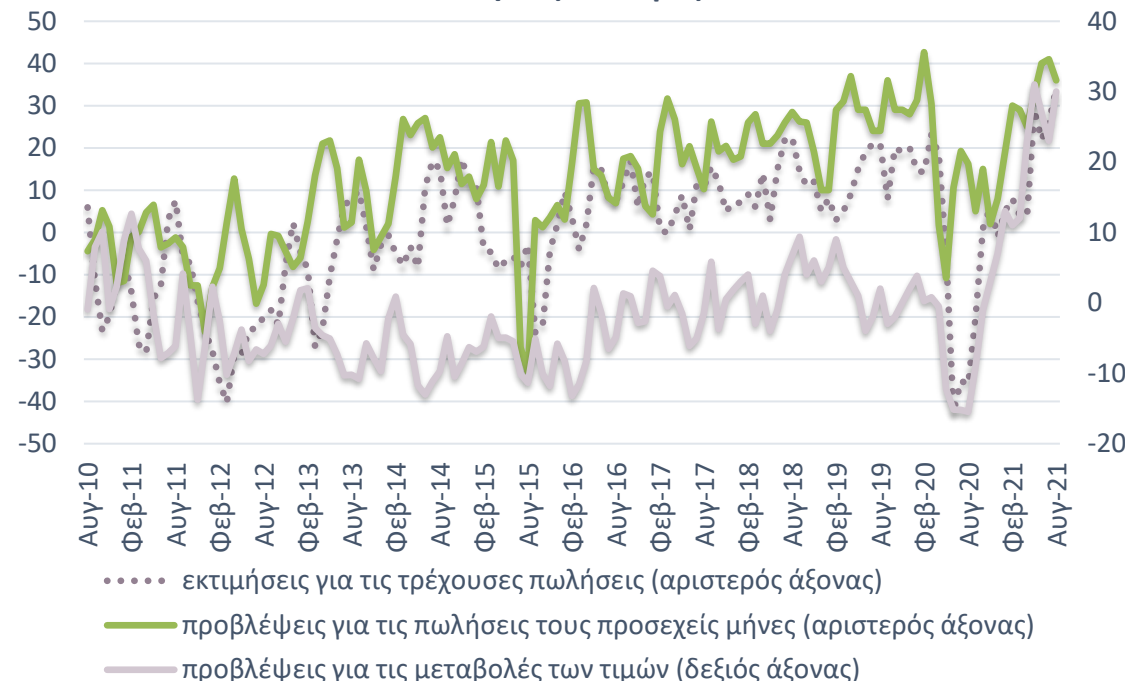
Οριακή βελτίωση του ισοζυγίου προβλέψεων για την απασχόληση. Μικρή υποχώρηση του δείκτη προβλέψεων για την παραγωγή

Απασχόληση και Παραγωγή



Άνοδος του ισοζυγίου προβλέψεων για τις τιμές. Περαιτέρω ενίσχυση του ισοζυγίου των εκτιμήσεων για τις πωλήσεις

Πωλήσεις και Τιμές



Πηγή: Ευρωπαϊκή Επιτροπή, στοιχεία και υπολογισμοί IOBE, έως 8/2021

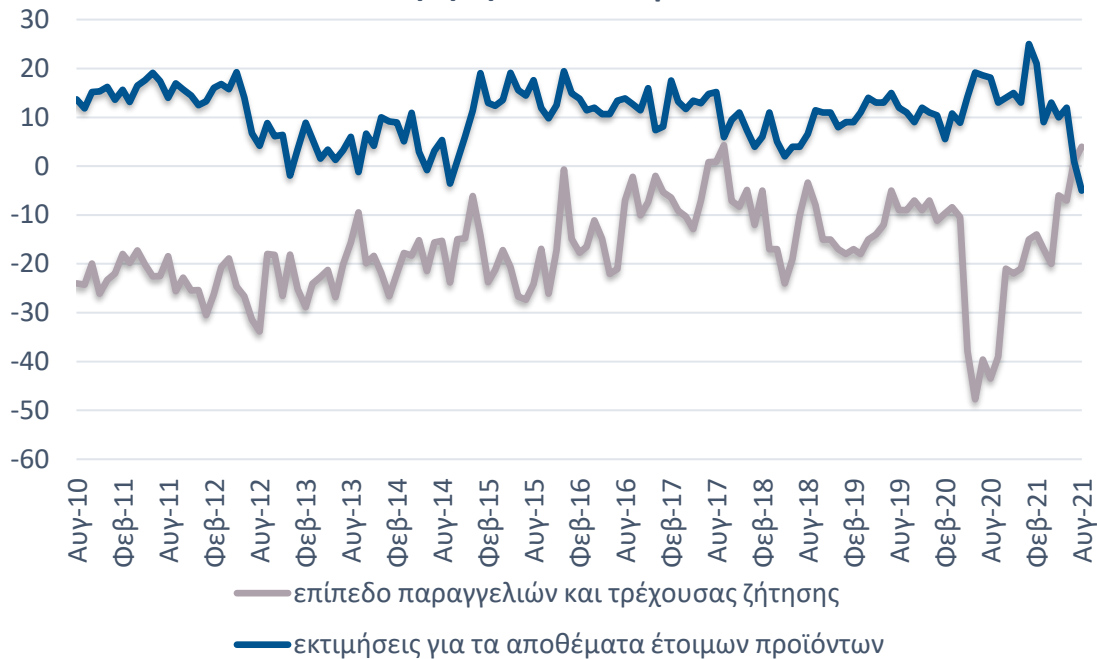
Καθοριστικό παράγοντα για τη διαμόρφωση των προσδοκιών θα αποτελέσουν η εξέλιξη της πανδημίας καθώς και η λήψη τυχόν περιοριστικών μέτρων.

Προβλέψεις σε επιμέρους κατηγορίες του Δείκτη Βιομηχανίας (II)

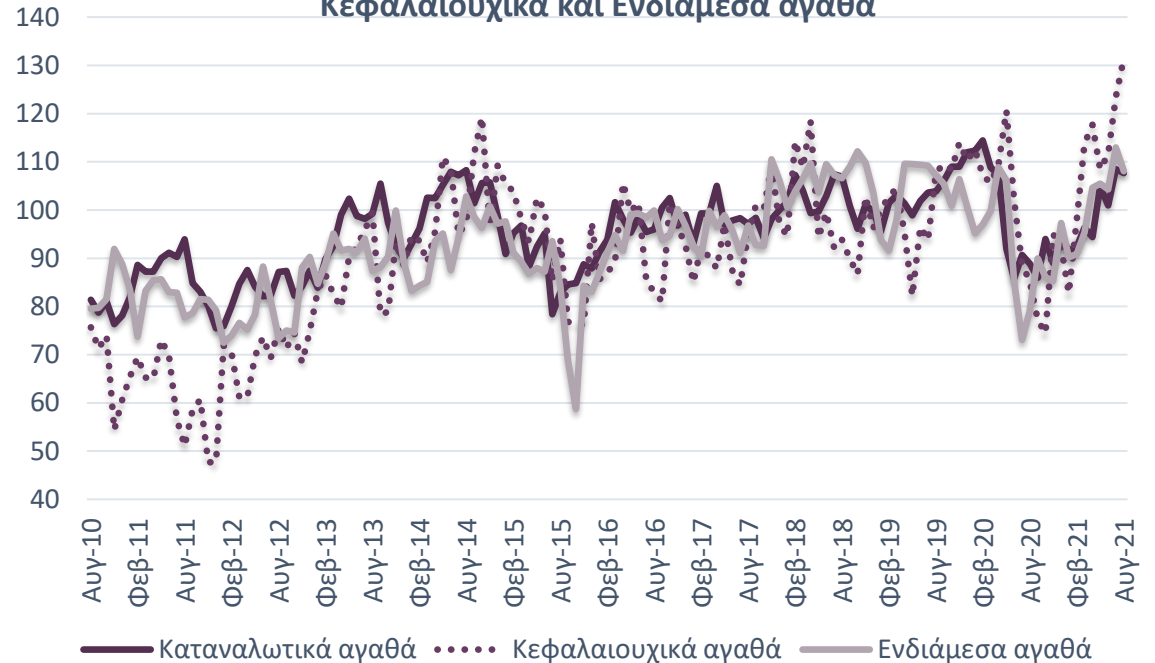
Ενισχυμένος και με θετικό πρόσημο, ο δείκτης για παραγγελίες και τρέχουσα ζήτηση. Αρνητικό το ισοζύγιο για τα αποθέματα

Άνοδος για τα Κεφαλαιουχικά και Ενδιάμεσα αγαθά. Οριακή μείωση για τα Καταναλωτικά αγαθά, λόγω κυρίως της υποχώρησης των προβλέψεων για την παραγωγή.

Ζήτηση και αποθέματα



Δείκτης Επιχειρηματικών Προσδοκιών σε Καταναλωτικά, Κεφαλαιουχικά και Ενδιάμεσα αγαθά

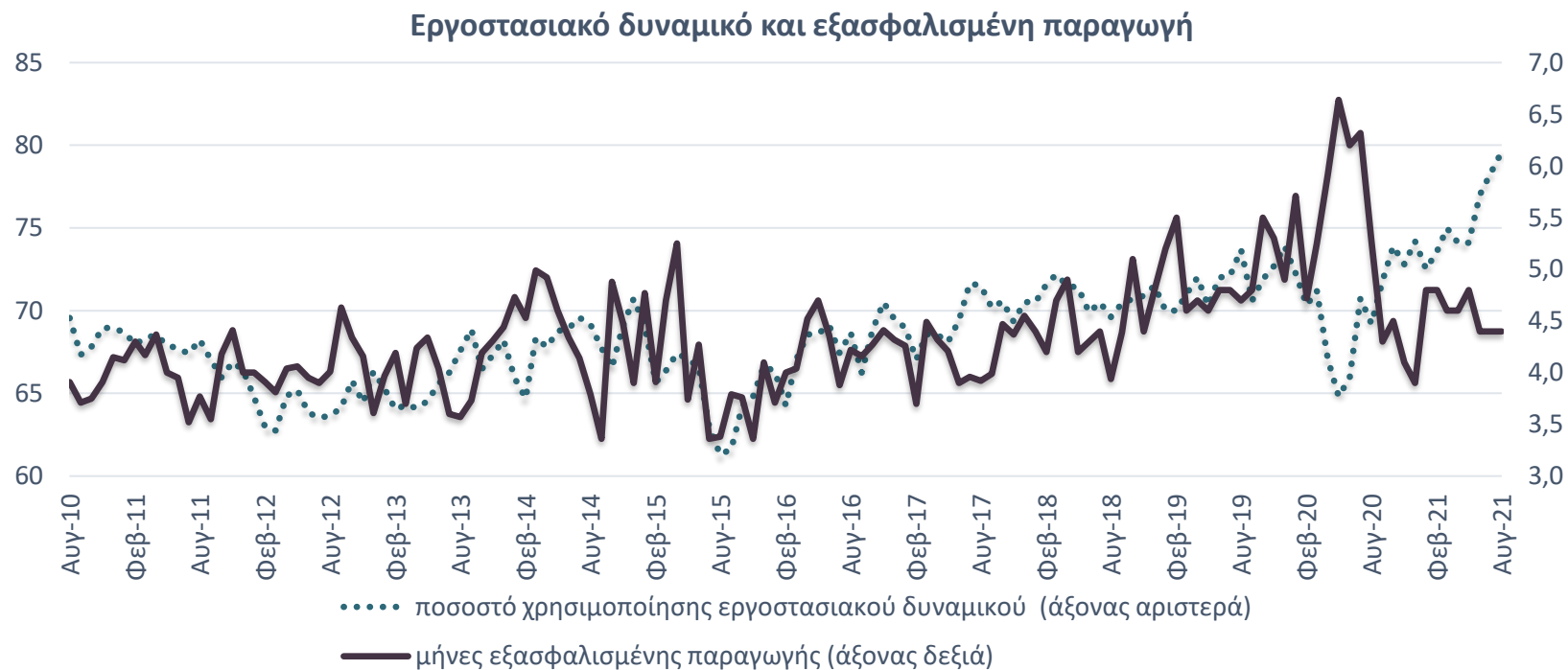


Πηγή: Ευρωπαϊκή Επιτροπή, στοιχεία και υπολογισμοί IOBE, έως 8/2021

Ωστόσο, η άνοδος των κρουσμάτων λόγω της νέας μετάλλαξης του ιού και ορισμένα περιοριστικά μέτρα δεν φαίνεται να προκαλούν προς το παρόν ανησυχία.

Άνοδος για το εργοστασιακό δυναμικό και αμετάβλητη η εξασφαλισμένη παραγωγή

Η αξιοποίηση του δυναμικού της βιομηχανίας σημείωσε περαιτέρω ενίσχυση τον Αύγουστο του 2021, ξεπερνώντας το υψηλό 12-ετίας ποσοστό του Δεκεμβρίου 2020



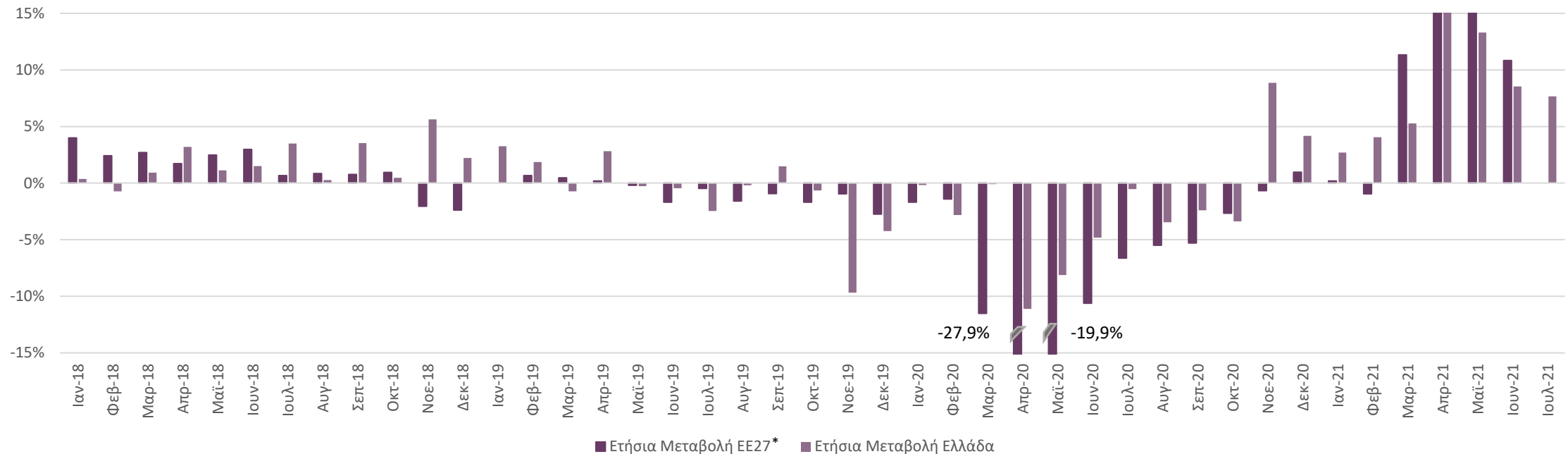
Πηγή: Ευρωπαϊκή Επιτροπή, στοιχεία και υπολογισμοί IOBE, έως 8/2021

Οι μήνες εξασφαλισμένης παραγωγής παρέμειναν στους 4,4 μήνες, με το ποσοστό χρησιμοποίησης εργοστασιακού δυναμικού να ενισχύεται στο 79,6% τον Αύγουστο.

Ενίσχυση της βιομηχανικής παραγωγής 7,7% τον Ιούλιο σε σχέση με ένα χρόνο πριν στην Ελλάδα

Βελτίωση 2,5% τον Ιούλιο σε σύγκριση με τον προηγούμενο μήνα.

Δείκτης Βιομηχανικής Παραγωγής



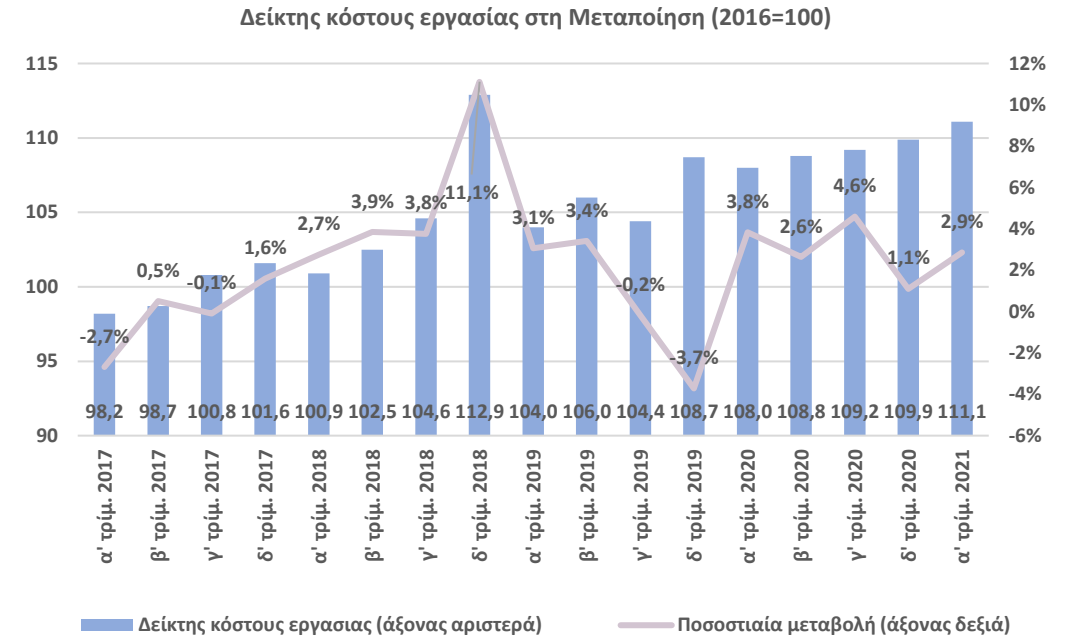
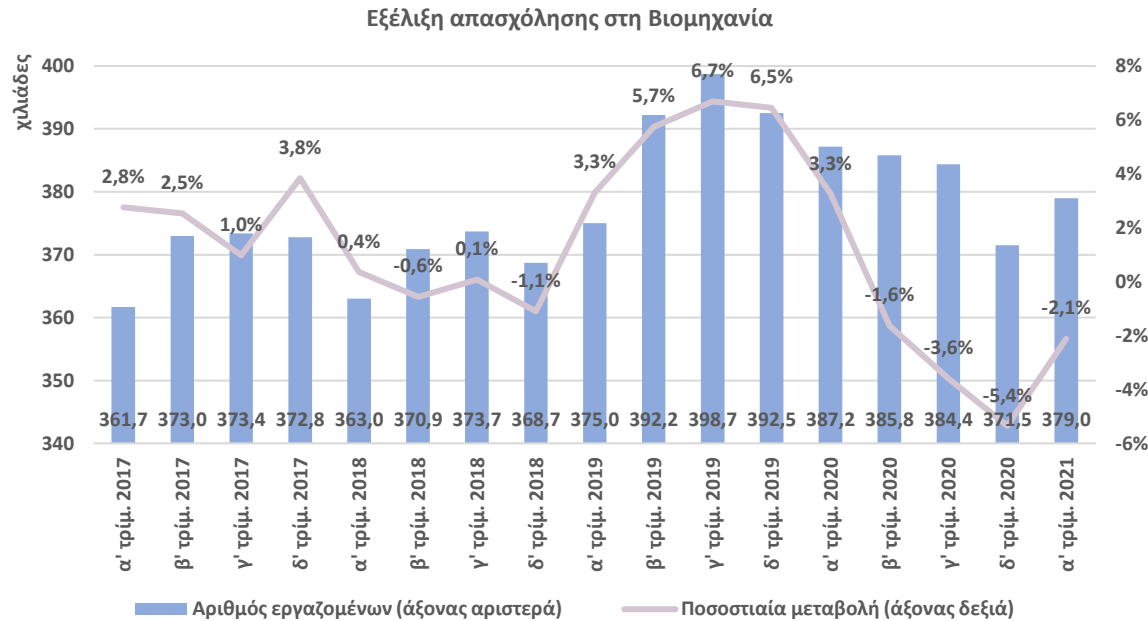
Πηγή: Eurostat, ΕΛΣΤΑΤ, έως 7/2021. Δεν υπάρχουν διαθέσιμα στοιχεία για ΕΕ27 τον Ιούλιο. Σημ: Εποχικά διορθωμένα στοιχεία

Βελτίωση για όλους σχεδόν τους κλάδους της βιομηχανίας τον Ιούλιο. Ειδικότερα, Παραγωγή ηλεκτρικού ρεύματος (19,6%), Μεταποίηση (5,2%), Παροχή νερού (1,7%). Σε κλάδους υψηλής σημασίας για την οικονομία σημειώθηκε αύξηση στα Φάρμακα (22,5%) και τα Τρόφιμα (2,4%). Μείωση της παραγωγής καταγράφεται στα Βασικά μέταλλα (-10,8% έναντι, ωστόσο, βελτίωσης 9,4% ένα χρόνο πριν).

Ήπια μείωση της απασχόλησης στη Βιομηχανία το α' τρίμ. και άνοδος του κόστους εργασίας

Μείωση της απασχόλησης στη Βιομηχανία* για τέταρτο συνεχόμενο τρίμηνο, αλλά με επιβραδυνόμενο ρυθμό

Αύξηση του δείκτη κόστους εργασίας στη Μεταποίηση για πέμπτο συνεχόμενο τρίμηνο



Πηγή: ΕΛΣΤΑΤ, έως α' τρίμ. 2021, * Σημ: Ορυχεία-Λατομεία και Μεταποίηση

Πηγή: Eurostat, έως α' τρίμ. 2021, * Σημ: Εποχικά και ημερολογιακά διορθωμένοι

- Το α' τρίμ. του 2021 οι απασχολούμενοι στη Βιομηχανία μειώθηκαν 2,1% ή κατά 8,2 χιλ. άτομα συγκριτικά με το α' τρίμ. 2020 (στους 379,0 χιλ. από τους 387,2 χιλ.).
- Την ίδια περίοδο η απασχόληση στο σύνολο της οικονομίας υποχώρησε 5,9% ή κατά 227,5 χιλ. απασχολούμενους (στους 3.625,1 χιλ. από τους 3.852,6 χιλ.).

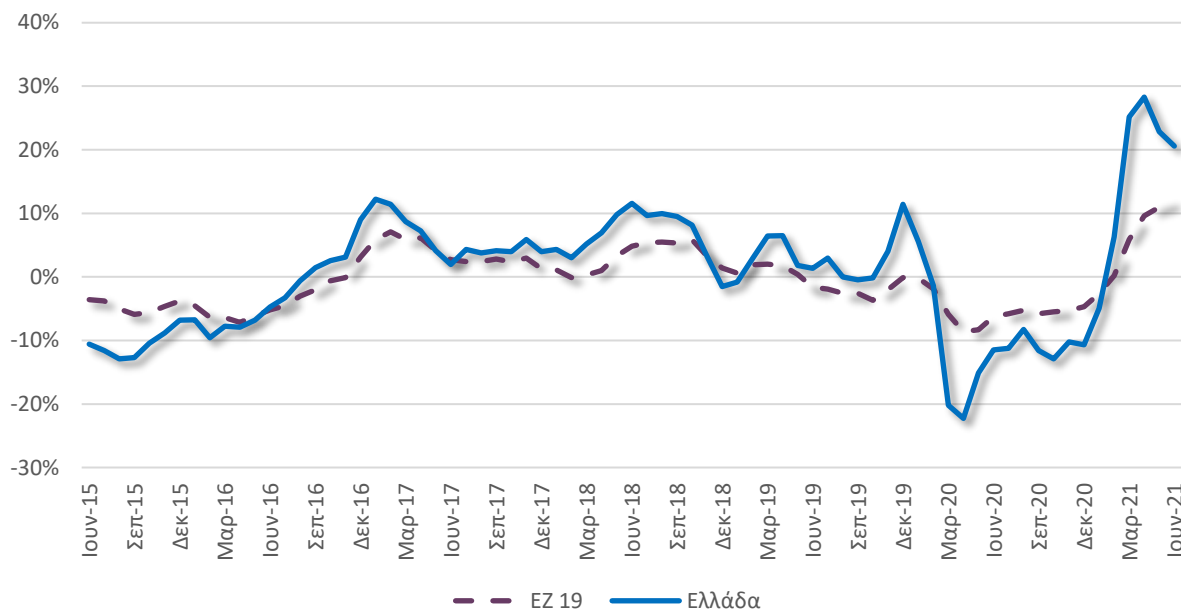
- Το α' τρίμ. του 2021 το κόστος εργασίας αυξήθηκε 2,9% (στις 111,1 μονάδες από τις 108,0 μονάδες ένα χρόνο πριν) σε συνέχεια ανόδου του 3,8% το α' τρίμ. 2020 (από 104,0 μονάδες το α' τρίμ. 2019).

Νέα σημαντική ενίσχυση των τιμών εισαγωγών και παραγωγού

Συνεχίζεται η άνοδος των τιμών εισαγωγών τον Ιούνιο, κατά 20,6% από 22,8% τον Μάιο. Ηπιότερη ενίσχυση για τις τιμές στην Ευρωζώνη (11,6% από 11,0% τον προηγούμενο μήνα).

Ανοδικά και ο δείκτης τιμών παραγωγού τον Ιούνιο (15,2%) από 17,6% τον Μάιο. Σε χαμηλότερα επίπεδα οι μεταβολές σε Ευρώπη (στην περιοχή του 6,5% από 6,0% τον προηγούμενο μήνα).

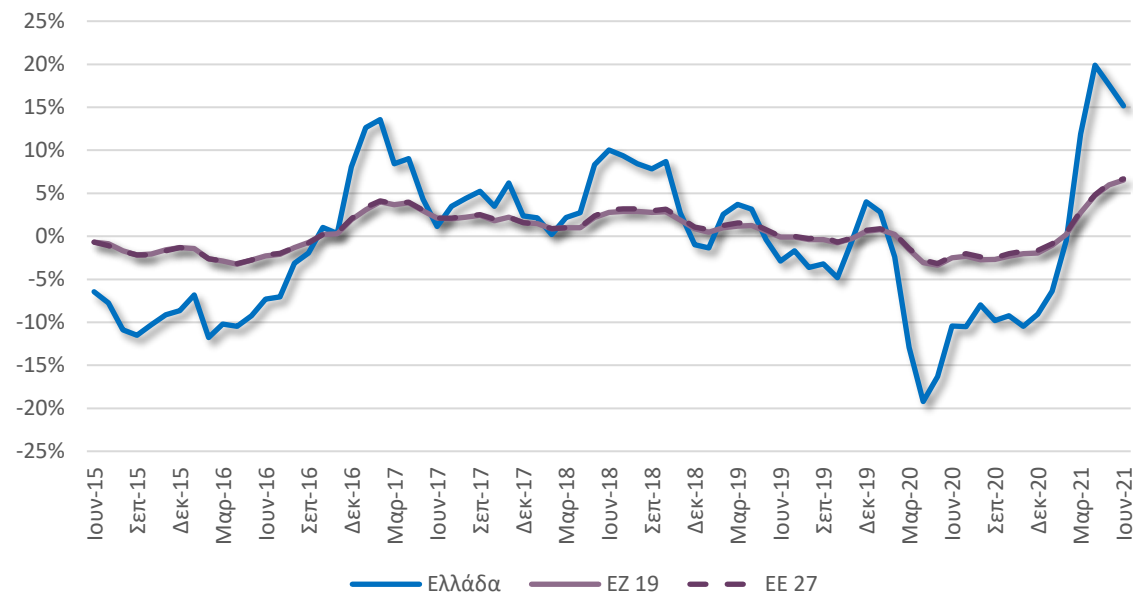
Ετήσιες μεταβολές Δείκτη Τιμών Εισαγωγών στη Βιομηχανία
(Μεταποίηση, Ορυχεία & Λατομεία)



Πηγή: Eurostat, έως 6/2021

Σημ: Οι τιμές εισαγωγών αφορούν στο σύνολο της αγοράς, σε σταθερές τιμές 2015

Ετήσιες μεταβολές Δείκτη Τιμών Παραγωγού στη Βιομηχανία
(Μεταποίηση, Ορυχεία & Λατομεία)



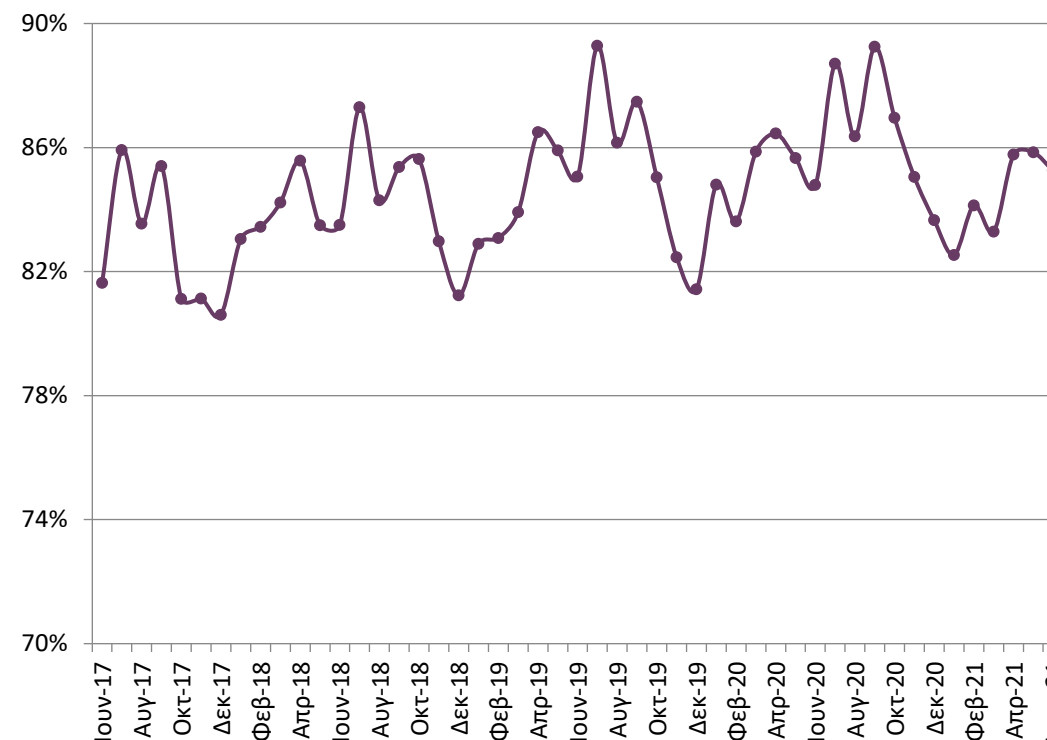
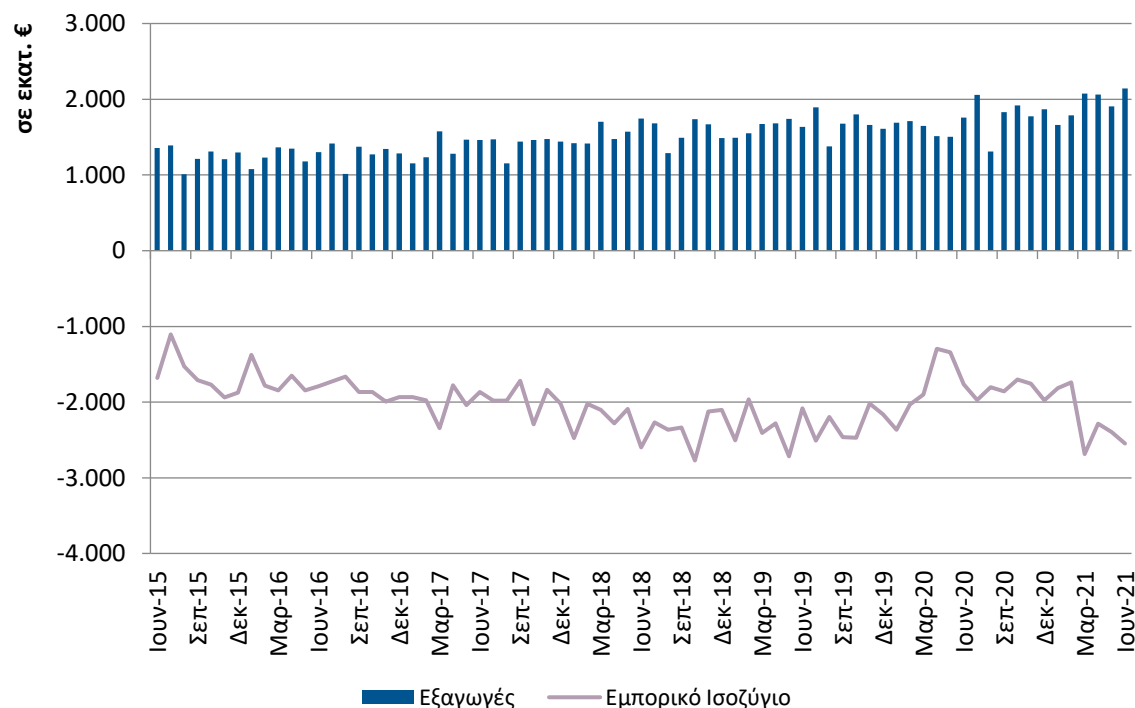
Πηγή: Eurostat, έως 6/2021

Σημ: Οι τιμές παραγωγού αφορούν στο σύνολο της αγοράς, σε σταθερές τιμές 2015

Άνοδος εξαγωγών και εμπορικού ελλείμματος βιομηχανίας τον Ιούνιο σε σχέση με ένα χρόνο πριν

Στα €2,1 δισεκ. οι εξαγωγές των βιομηχανικών προϊόντων* τον Ιούνιο (+22,1%, γ-ο-γ). Το εμπορικό έλλειμμα στα €2,5 δισεκ. από €1,8 δισεκ. ένα χρόνο πριν.

Το μερίδιο των βιομηχανικών προϊόντων ξεπερνάει το 85% του συνόλου των εξαγωγών αγαθών*



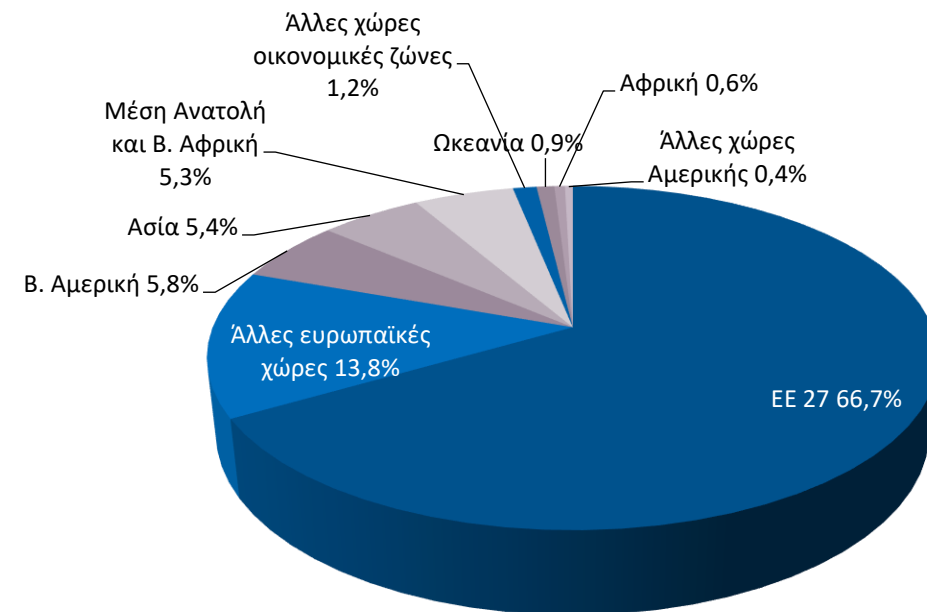
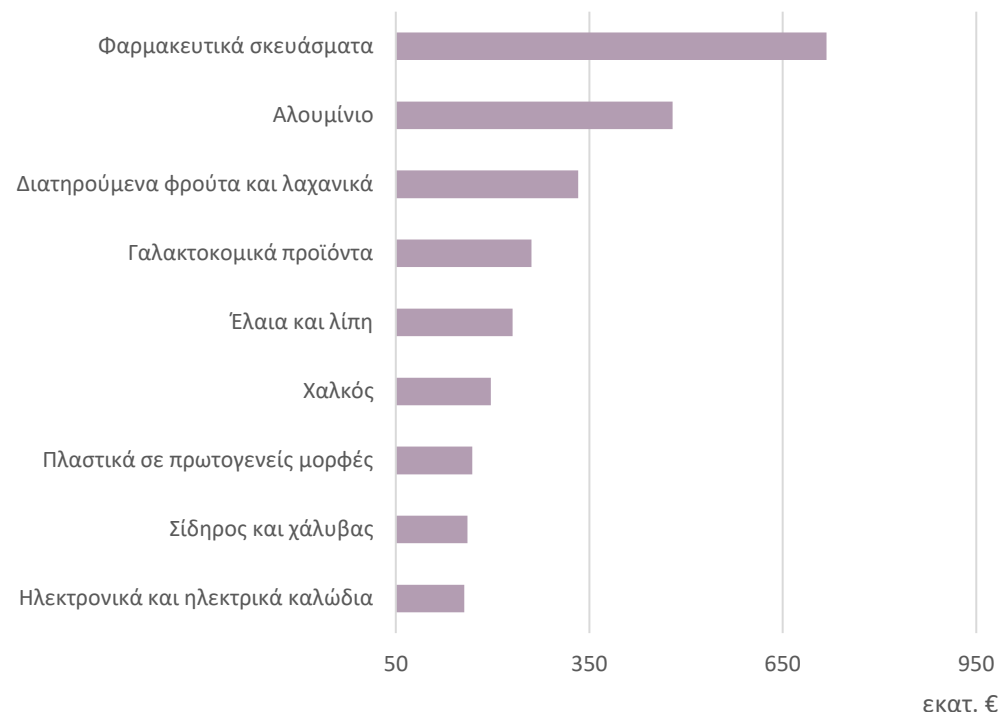
Πηγή: Eurostat, International Trade, ComExt, ΕΛΣΤΑΤ, έως 6/2021

*Σημ: Σε τρέχουσες τιμές. Περιλαμβάνονται τα Ορυχεία-Λατομεία και η Μεταποίηση, εξαιρουμένων των Προϊόντων διύλισης πετρελαίου

Φαρμακευτικά σκευάσματα και Αλουμίνιο κορυφαία εξαγόμενα βιομηχανικά προϊόντα και το β' τρίμηνο

Πρωτοπορούν για τις εξαγωγές τους τα Φαρμακευτικά σκευάσματα, με €718 εκατ. (+3,5% σε σχέση με ένα χρόνο πριν), και το Αλουμίνιο, με €479 εκατ. (+32,2%, γ-ο-γ).

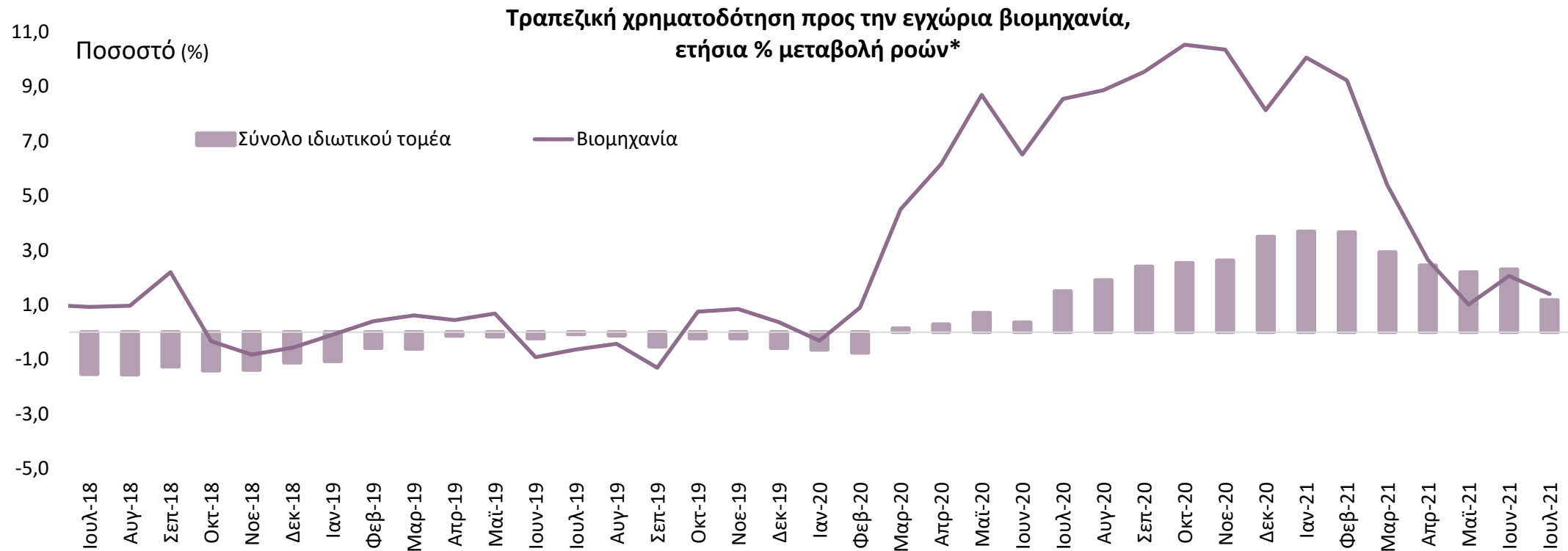
Στο β' τριμ. του 2021, σχεδόν το 81% των βιομηχανικών προϊόντων* προς ευρωπαϊκές χώρες, ενώ ένα μόλις 5,8% προς Β. Αμερική



Πηγή: Eurostat, International Trade, ComExt, έως β' τριμ. 2021

*Σημ: Σε τρέχουσες τιμές. Περιλαμβάνονται τα Ορυχεία-Λατομεία και η Μεταποίηση, εξαιρουμένων των Προϊόντων διύλισης πετρελαίου

Ο ετήσιος ρυθμός αύξησης των πιστώσεων προς τη βιομηχανία επιβραδύνθηκε σε 1,4% τον Ιούλιο...



Πηγή: Τράπεζα της Ελλάδος, έως 7/2021

* Οι ροές προκύπτουν από τις μεταβολές των υπολοίπων διορθωμένες για τις διαγραφές δανείων, απομειώσεις αξίας χρεογράφων, τις συναλλαγματικές διαφορές και τις αναταξινομήσεις/μεταβιβάσεις δανείων.

...και αντίστοιχα σε 1,2% προς το σύνολο του ιδιωτικού τομέα, ενώ οι καθαρές ροές νέων πιστώσεων ήταν αρνητικές τον Ιούλιο κατά -€0,8 δισεκ. προς τον εγχώριο ιδιωτικό τομέα.

Περιεχόμενα

- Σύνοψη
- Τάσεις στην Ελληνική Οικονομία
- Εξελίξεις στη Βιομηχανία
- **Διεθνές περιβάλλον**
- Ενέργεια
- Ειδικό θέμα: Στοιχεία κύκλου εργασιών εγχώριας βιομηχανίας

Μεικτές τάσεις στις τιμές εμπορευμάτων

Μείωση της τιμής του πετρελαίου στα \$70,6/βαρέλι (-6,1% τον Αύγουστο σε σύγκριση με ένα μήνα πριν)

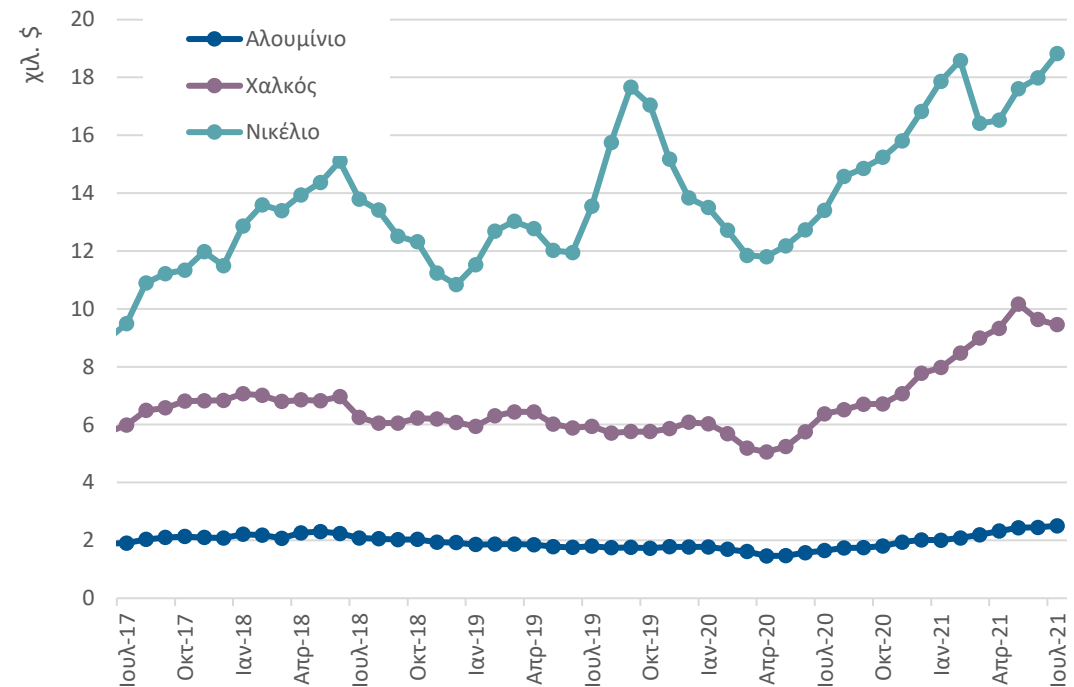
Άνοδος για το Αλουμίνιο (+2,1%) και το Νικέλιο (+4,7%), υποχώρηση για το Χαλκό (-1,9%) τον Ιούλιο

Τιμή αργού πετρελαίου (Brent)



Πηγή: U.S. Energy Information Administration, έως 8/2021

Τιμές βιομηχανικών μετάλλων



Πηγή: ΔNT, Commodity data portal, έως 7/2021

Συνεχίζεται η δυναμική αύξηση της παγκόσμιας ναυτιλίας – ανησυχία από την εξαιρετικά μεγάλη αύξηση στα μεταφορικά κόστη

Συνεχίζεται η αύξηση στα ναύλα των πλοίων χύδην φορτίου και τον Αύγουστο του 2021. Σε σχεδόν διπλάσιο επίπεδο από πέρσι (+181%).

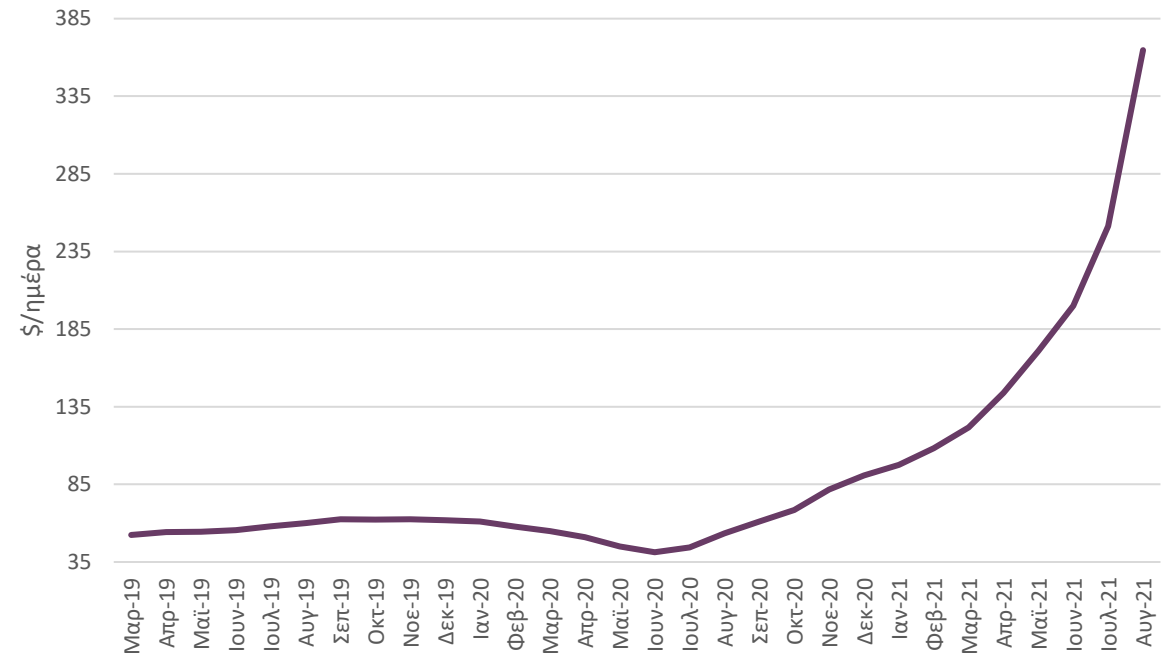
Σε τροχιά ανόδου και τα πλοία εμπορευματοκιβωτίων. Ο σχετικός δείκτης σχεδόν εξαπλασιάζεται τον Αύγουστο του 2021, σε σχέση με το 2020 (+583%).

Ετήσια Μεταβολή Δείκτη BDI



Πηγή: Clarksons, έως 8/2021

Δείκτης εμπορευματοκιβωτίων



Πηγή: Clarksons, έως 8/2021

Υποχώρηση του ευρώ έναντι δολαρίου

Εξασθένιση του ευρώ τον Αύγουστο έναντι του δολαρίου στα 1,18 \$/€ (-0,4% από τον προηγούμενο μήνα)

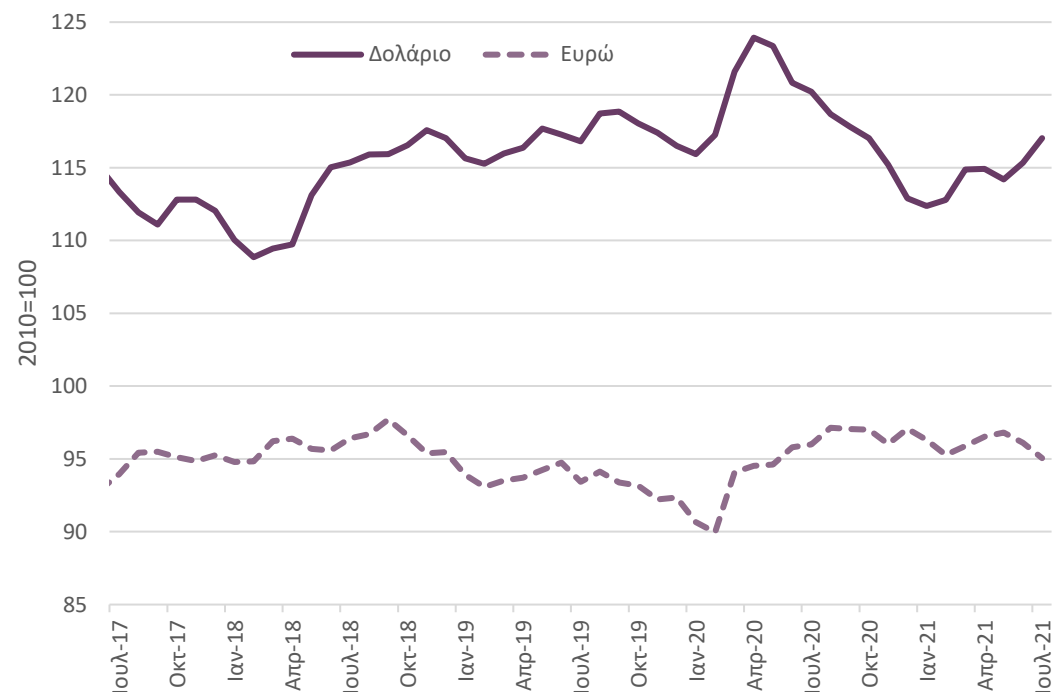
Ισοτιμία ευρώ/δολαρίου



Πηγή: ΕΚΤ, έως 8/2021

Άνοδος δολαρίου και πτώση του ευρώ σε σχέση με τους κύριους εμπορικούς εταίρους τον Ιούλιο

Δείκτης πραγματικής σταθμισμένης ισοτιμίας



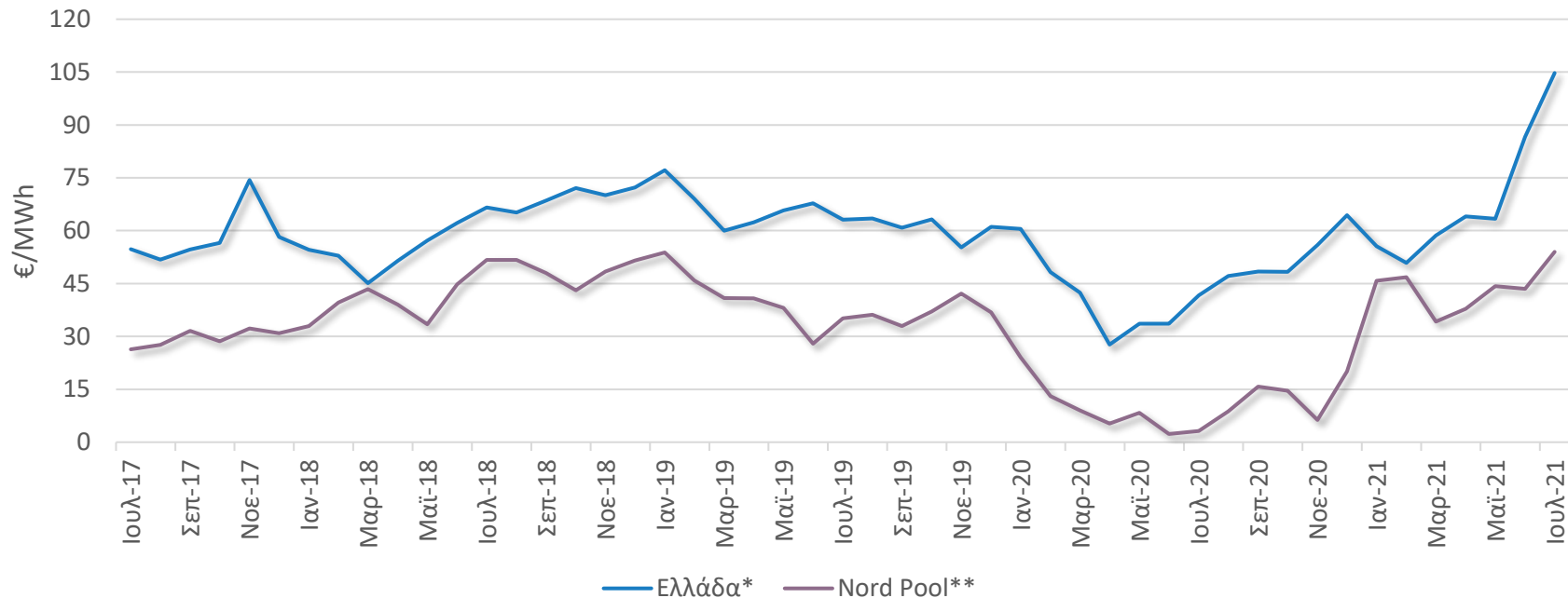
Πηγή: Bank for International Settlements, έως 7/2021

Περιεχόμενα

- Σύνοψη
- Τάσεις στην Ελληνική Οικονομία
- Εξελίξεις στη Βιομηχανία
- Διεθνές περιβάλλον
- **Ενέργεια**
- Ειδικό θέμα: Στοιχεία κύκλου εργασιών εγχώριας βιομηχανίας

Αύξηση του κόστους της ηλεκτρικής ενέργειας

Η σταθερά υψηλότερη σε σχέση με τις Ευρωπαϊκές αγορές** τιμή χονδρικής φορτίου βάσης ηλεκτρικής ενέργειας στην Ελλάδα σημείωσε σημαντική άνοδο τον Ιούλιο σε σχέση με τον προηγούμενο μήνα



Πηγή: ΑΔΜΗΕ, Nord Pool έως 7/2021

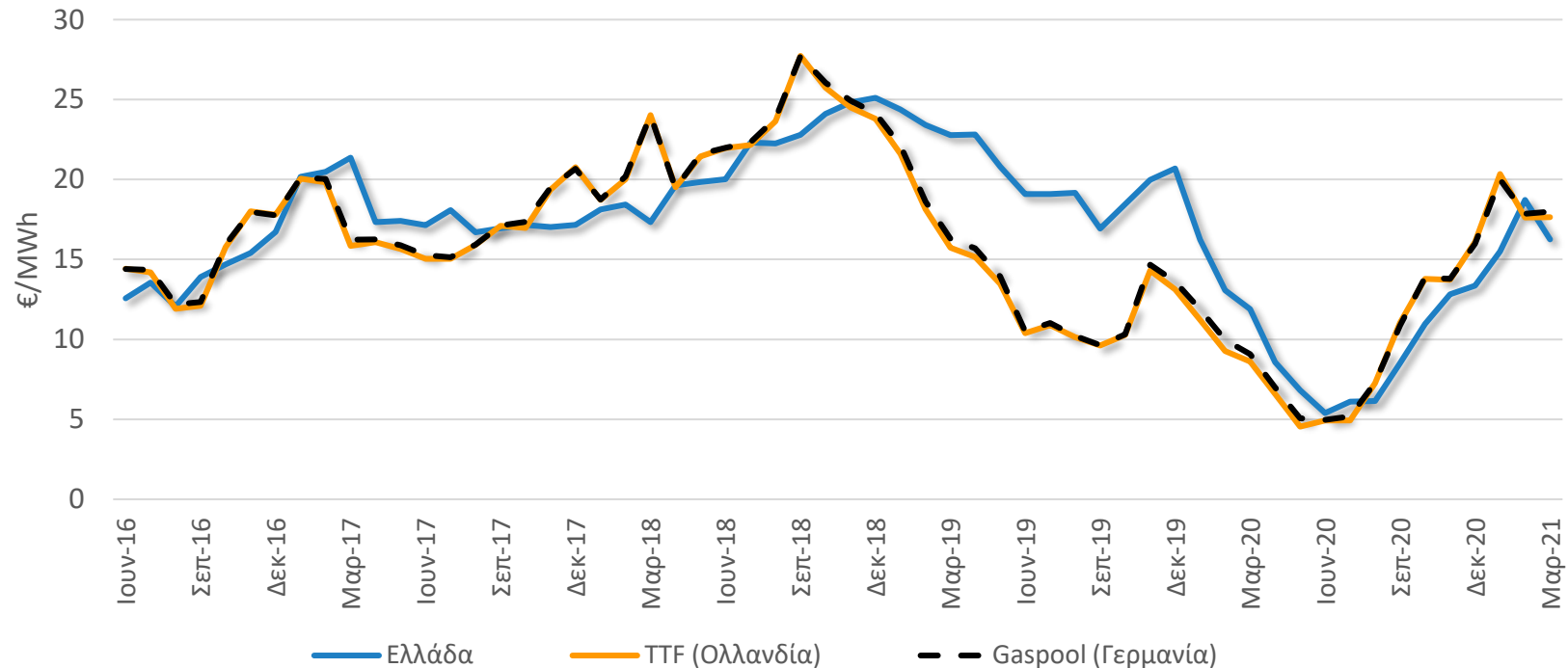
* Μεσοσταθμική Τιμή Αγοράς Ηλεκτρικής Ενέργειας στο Διασυνδεδεμένο Σύστημα.

** Τιμή συστήματος Nord Pool που προκύπτει από το σύνολο των ενεργειακών αγορών της Νορβηγίας, Σουηδίας, Φινλανδίας, Δανίας, Εσθονίας, Λετονίας, Λιθουανίας ενώ, από τον Αύγουστο 2019 περιλαμβάνονται και οι Αυστρία, Βέλγιο, Γερμανία, Λουξεμβούργο, Γαλλία και Ολλανδία.

Τον Ιούλιο, η τιμή της ηλεκτρικής ενέργειας στην Ελλάδα (104,7€/MWh) ήταν 94% υψηλότερη από την τιμή συστήματος στο χρηματιστήριο ενέργειας Nord Pool (54,0€/MWh).

Αναστροφή της ανοδικής τάσης, με μείωση του κόστους του Φυσικού Αερίου τον Μάρτιο

Η τιμή του Φυσικού Αερίου στην Ελλάδα μειώθηκε τον Μάρτιο του 2021 και παρέμεινε σε χαμηλότερα επίπεδα από τις τιμές στις βασικές αγορές στην Ευρώπη*



Πηγή: Ρυθμιστική Αρχή Ενέργειας, GASPOOL, TTF έως 3/2021

* Για την Ελλάδα απεικονίζεται η Μεσοσταθμική Τιμή Εισαγωγής Φ.Α. ενώ, για τις αγορές Ολλανδίας και Γερμανίας οι spot τιμές.

Η Μεσοσταθμική Τιμή Εισαγωγής Φυσικού Αερίου τον Μάρτιο του 2021 στην Ελλάδα (16,25€/MWh) ήταν 8,8% χαμηλότερη σε σχέση με τη μέση spot τιμή στις αγορές Ολλανδίας και Γερμανίας (17,82€/MWh).

Περιεχόμενα

- Σύνοψη
- Τάσεις στην Ελληνική Οικονομία
- Εξελίξεις στη Βιομηχανία
- Διεθνές περιβάλλον
- Ενέργεια
- **Ειδικό θέμα: Στοιχεία κύκλου εργασιών εγχώριας βιομηχανίας**

Ειδικό θέμα:

«Στοιχεία κύκλου εργασιών εγχώριας βιομηχανίας»

Ενίσχυση του δείκτη κύκλου εργασιών της βιομηχανίας 36,7% το β' τρίμ. του 2021 στην Ελλάδα έναντι 32,0% στην ΕΕ

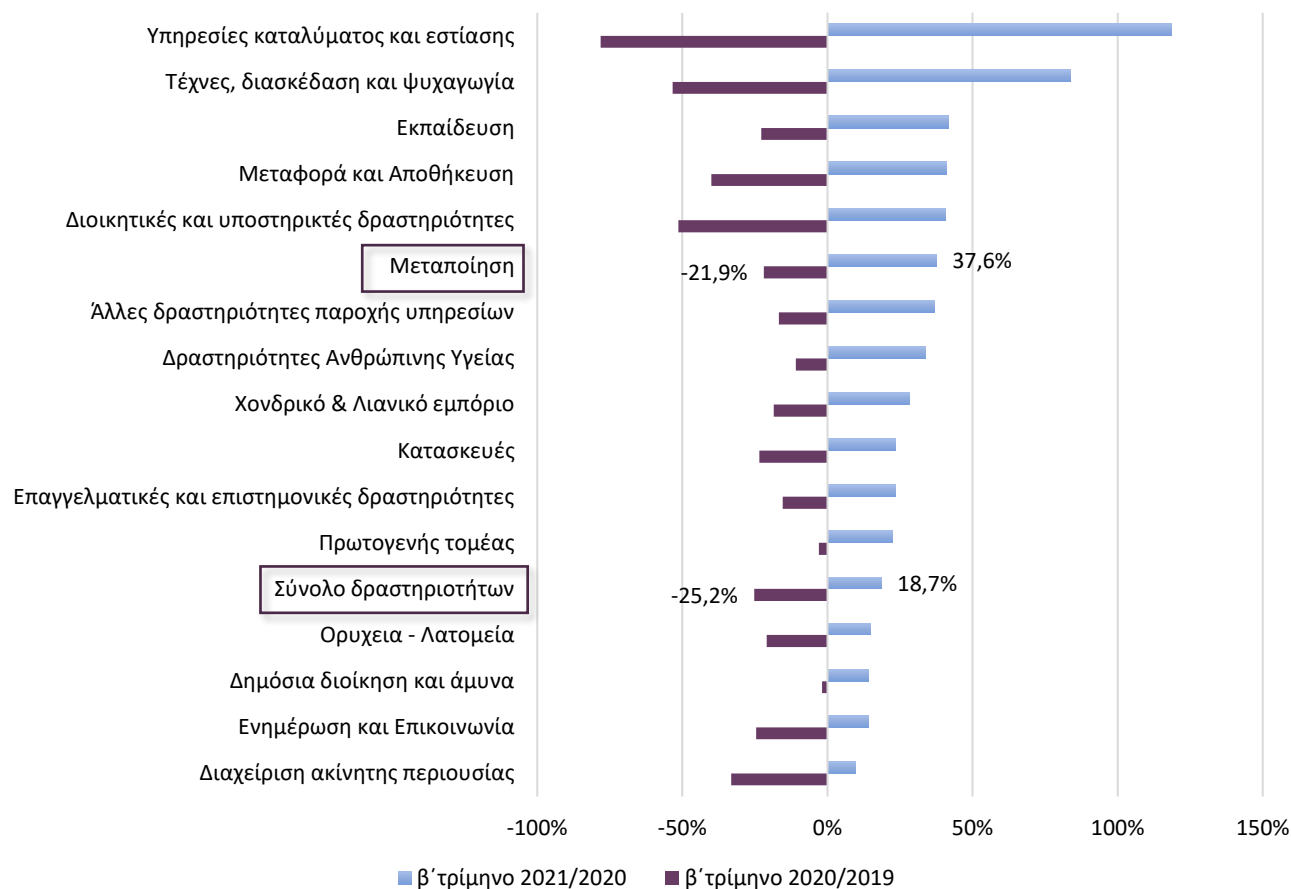
Βελτίωση 10,1% το β' τρίμ. σε σύγκριση με α' τρίμ. του 2020.



Πηγή: Eurostat, σε σταθερές τιμές 2015. Σημ: Εποχικά διορθωμένα στοιχεία

Άνοδος της δραστηριότητας για όλους τους τομείς το β' τρίμ. του 2021. Η Μεταποίηση στους τομείς με την ισχυρότερη άνοδο.

Ετήσιες Μεταβολές Κύκλου Εργασιών

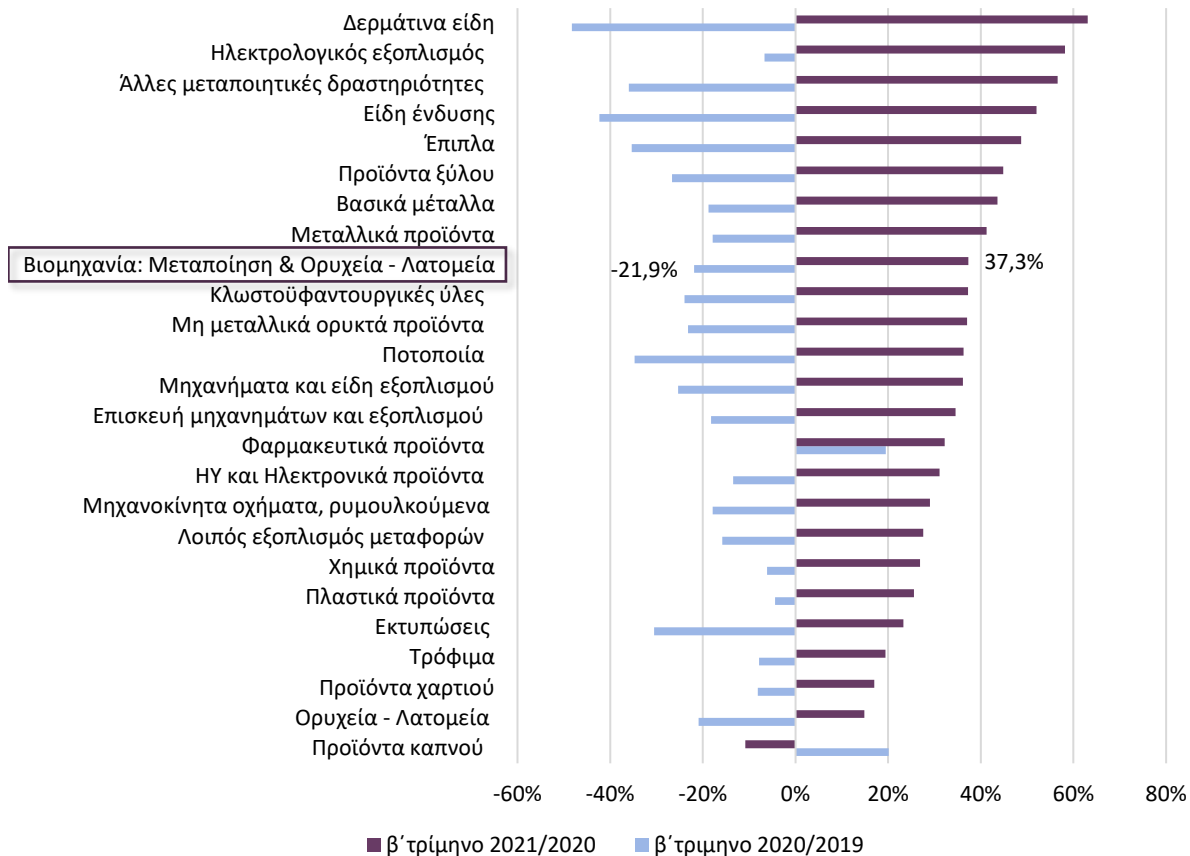


- Ενίσχυση του κύκλου εργασιών το β' τρίμ. του 2021 σε σύγκριση με το αντίστοιχο τρίμηνο του προηγούμενου έτους για τις Υπηρεσίες καταλύματος (118,5%), και τις Τέχνες και ψυχαγωγία (83,8%), μετά από σαφώς σημαντική εξασθένηση ένα χρόνο πριν.
- Σε χαμηλότερα επίπεδα έπονται η Εκπαίδευση και η Μεταφορά και Αποθήκευση, στην περιοχή του 41-42%, και οι Διοικητικές δραστηριότητες, ελαφρώς χαμηλότερα, με 40,9%.
- Σημαντική είναι η άνοδος της Μεταποίησης, με 37,6%.
- Ακολουθούν Δραστηριότητες παροχής υπηρεσιών, με άνοδο 37%, καθώς και οι Δραστηριότητες ανθρώπινης υγείας (33,9%).
- Στο σύνολο των δραστηριοτήτων καταγράφεται άνοδος κατά 18,7% το β' τρίμ. του 2021 σε σχέση με ένα χρόνο πριν.

Πηγή: ΕΛ.ΣΤΑΤ., σε τρέχουσες τιμές

Η υψηλότερη βελτίωση στα Δερμάτινα είδη και τον Ηλεκτρολογικό εξοπλισμό

Ετήσιες Μεταβολές Κύκλου Εργασιών Κλάδοι Μεταποίησης & Ορυχεία και Λατομεία



- Εντός των κλάδων βιομηχανίας, η υψηλότερη ενίσχυση του κύκλου εργασιών το β' τρίμ. του 2021 σε σχέση με ένα χρόνο πριν σημειώνεται στα Δερμάτινα Είδη (63,1%) και στον Ηλεκτρολογικό εξοπλισμό (58,2%).
- Έπονται, σε ελαφρώς χαμηλότερα επίπεδα, Άλλες μεταποιητικές δραστηριότητες και τα Είδη ένδυσης, με άνοδο 56,6% και 52%, αντίστοιχα.
- Βελτίωση του κύκλου εργασιών σημειώνεται στα Έπιπλα και στα Προϊόντα ξύλου, κατά 48,7% και 44,9%, αντίστοιχα το β' τρίμ. του 2021 σε σχέση με το ίδιο τρίμηνο του προηγούμενου έτους.
- Αντίθετα, υποχώρηση σημειώνεται στα Προϊόντα καπνού (-10,8%).

Πηγή: ΕΛ.ΣΤΑΤ., σε τρέχουσες τιμές