

ΔΕΛΤΙΟ ΕΞΕΛΙΞΕΩΝ ΣΤΗ ΒΙΟΜΗΧΑΝΙΑ

Με την επιστημονική επιμέλεια του ΙΟΒΕ

ΟΚΤΩΒΡΙΟΣ 2022



ΕΛΛΗΝΙΚΗ ΠΑΡΑΓΩΓΗ
ΣΥΜΒΟΥΛΙΟ ΒΙΟΜΗΧΑΝΙΩΝ ΓΙΑ ΤΗΝ ΑΝΑΠΤΥΞΗ



Περιεχόμενα

- **Σύνοψη**
- Τάσεις στην Ελληνική Οικονομία
- Εξελίξεις στη Βιομηχανία
- Διεθνές περιβάλλον
- Ενέργεια
- Ειδικό θέμα: Η Φαρμακευτική βιομηχανία στην Ελλάδα και η συνεισφορά της στην ελληνική οικονομία

Σύνοψη: Βασικά στοιχεία

- Συνεχίστηκε η υποχώρηση της ανεργίας και τον Αύγουστο (γ-ο-γ), από αύξηση της απασχόλησης.
- Μικρή άνοδος του οικονομικού κλίματος τον Σεπτέμβριο, απόρροια βελτίωσης προσδοκιών σε Υπηρεσίες και Κατασκευές, και ενίσχυση της καταναλωτικής εμπιστοσύνης.
- Ήπια υποχώρηση των προσδοκιών στη Βιομηχανία, στις 98,2 μον. τον Σεπτέμβριο, από 99,5 μον. τον Αύγουστο.
- Επιδείνωση της βιομηχανικής παραγωγής 1,3% τον Αύγουστο σε σύγκριση με τον Ιούλιο. Άνοδος 4,5% (γ-ο-γ) στην Ελλάδα, έναντι αύξησης 3,5% στην ΕΕ27.
- Νέα αύξηση των εξαγωγών βιομηχανίας 21,2% τον Ιούλιο (γ-ο-γ). Αύξηση εμπορικού ελλείμματος στα €4,1 δισεκ., από €2,7 δισεκ. ένα έτος πριν.

Από το Ειδικό Θέμα «Η Φαρμακευτική βιομηχανία στην Ελλάδα και η συνεισφορά της στην ελληνική οικονομία»:

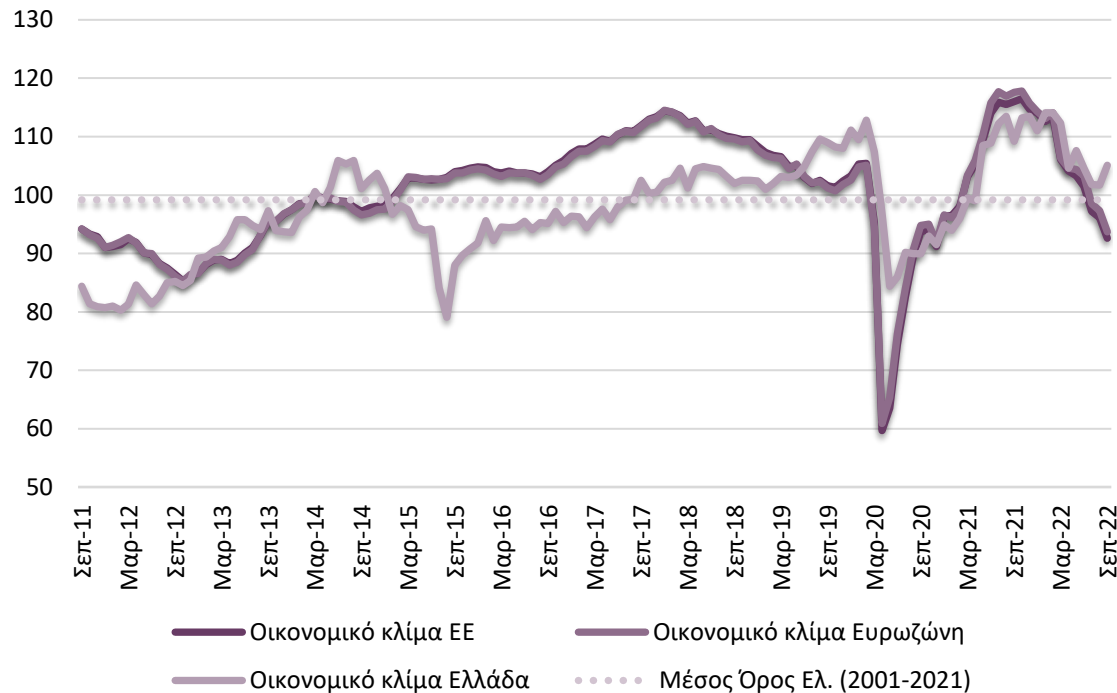
- Σημαντική η συμβολή της Φαρμακευτικής βιομηχανίας σε αξία παραγωγής και σε προστιθέμενη αξία, με αξία παραγωγής στα €1,7 δισεκ. το 2020 (+20,5% γ-ο-γ), και προστιθέμενη αξία στα €1,4 δισεκ. το 2020, (+5,8% γ-ο-γ).
- Πάνω από 25 χιλ. απασχολούμενοι, σχεδόν οι μισοί από αυτούς με υψηλή εξειδίκευση, και συνολική συνεισφορά 123 χιλ. θέσεις εργασίας.
- Η συνολική συμβολή της Φαρμακευτικής βιομηχανίας σε όρους ΑΕΠ εκτιμάται σε περίπου €5,5 δισεκ. (ή 3,3% του ΑΕΠ) το 2020.

Περιεχόμενα

- Σύνοψη
- **Τάσεις στην Ελληνική Οικονομία**
- Εξελίξεις στη Βιομηχανία
- Διεθνές περιβάλλον
- Ενέργεια
- Ειδικό θέμα: Η Φαρμακευτική βιομηχανία στην Ελλάδα και η συνεισφορά της στην ελληνική οικονομία

Νέα μικρή ενίσχυση οικονομικού κλίματος τον Σεπτέμβριο και βελτίωση καταναλωτικής εμπιστοσύνης

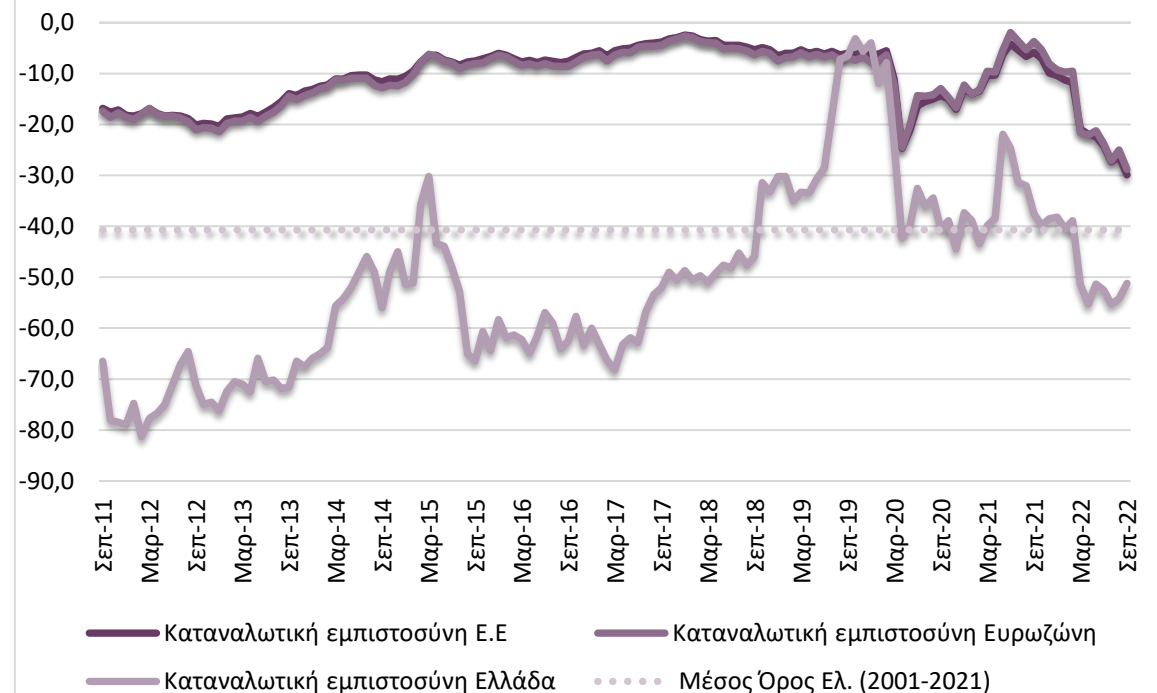
Βελτίωση σε Υπηρεσίες και Κατασκευές, υποχώρηση σε Βιομηχανία και Λιανικό εμπόριο



Πηγή: Ευρωπαϊκή Επιτροπή, IOBE, έως 09/2022

Ο δείκτης οικονομικού κλίματος διαμορφώθηκε τον Σεπτέμβριο στις 105,1 μονάδες, έναντι 101,5 μονάδων τον προηγούμενο μήνα και 109,3 μονάδων ένα έτος πριν.

Μικρή βελτίωση της καταναλωτικής εμπιστοσύνης, λόγω ηπιότερης απαισιοδοξίας για την οικονομία

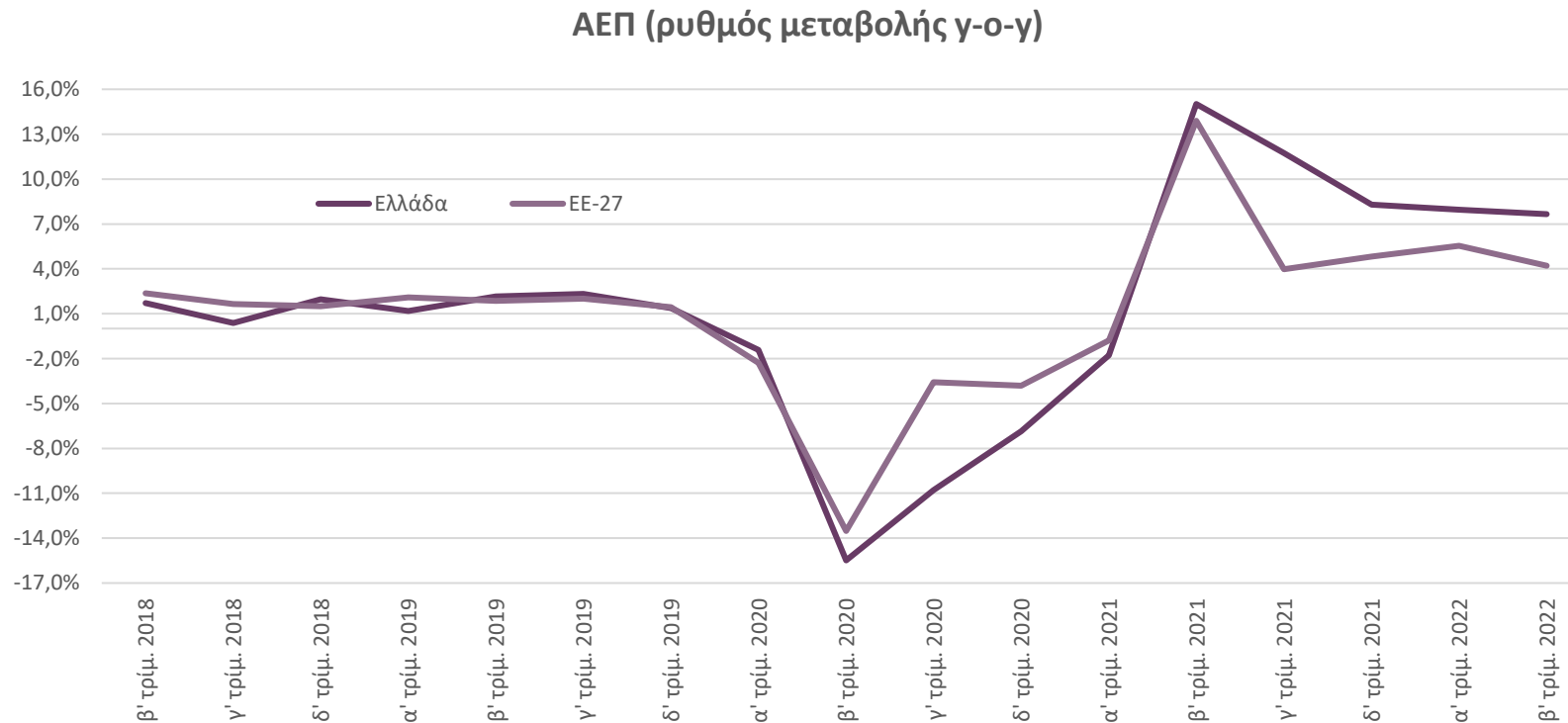


Πηγή: Ευρωπαϊκή Επιτροπή, IOBE, έως 09/2022

Ο δείκτης καταναλωτικής εμπιστοσύνης βελτιώθηκε ελαφρά τον Σεπτέμβριο και διαμορφώθηκε στις -51,2 (από -54,2) μονάδες τον προηγούμενο μήνα, αισθητά χαμηλότερα σε σχέση με τα περυσινά επίπεδα (-37,5 μονάδες).

Ισχυρή ανάπτυξη το β' τρίμηνο, αλλά χαμηλότερα από το προηγούμενο τρίμηνο. Από έντονη άνοδο της ιδιωτικής κατανάλωσης και των εξαγωγών υπηρεσιών.

Σημαντική άνοδος του ΑΕΠ το β' τρίμηνο του 2022, κατά 7,7%, κατόπιν ανάκαμψης 8,0% στο α' τρίμηνο του 2022. Αύξηση στο β' τρίμηνο ισχυρότερη της Ευρωπαϊκής Ένωσης (4,2%).

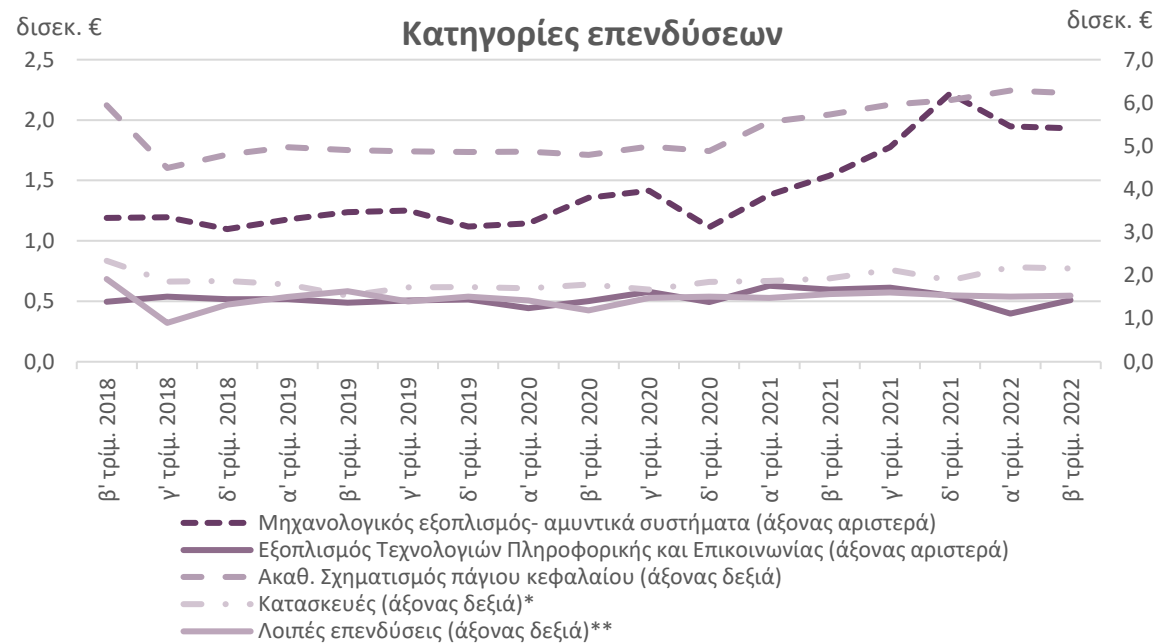
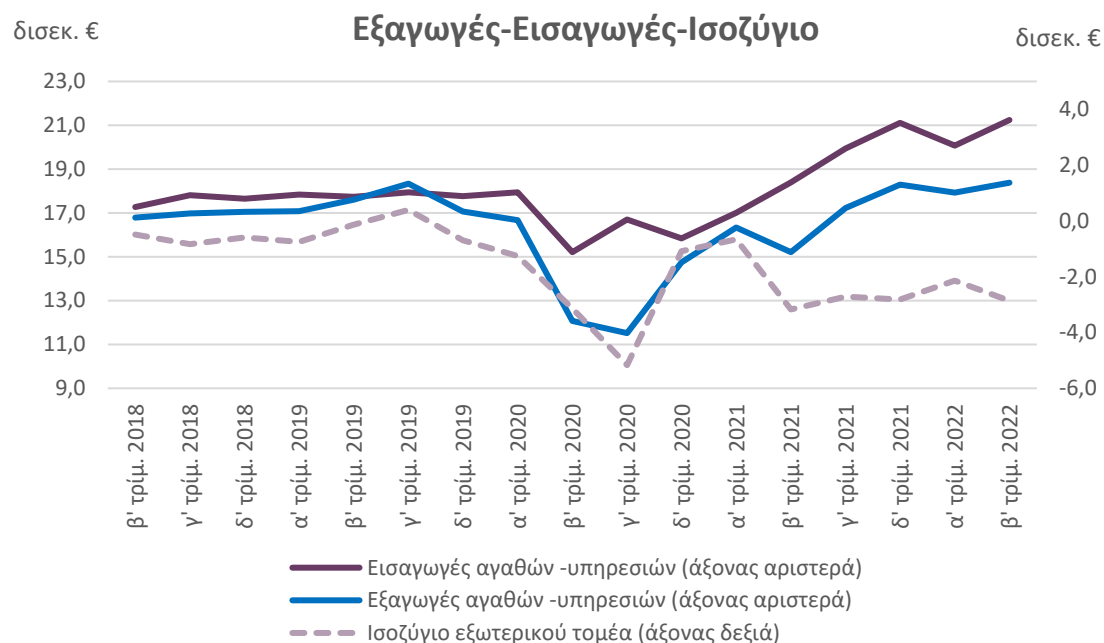


Πηγή: Τριμηνιαίοι Εθνικοί Λογαριασμοί, σε σταθερές τιμές 2015, ΕΛ.ΣΤΑΤ. Σεπτέμβριος 2022

Ενίσχυση επενδύσεων, έλλειμμα στον εξωτερικό τομέα

Άνοδος εξαγωγών 20,8% (+€453 εκατ.) το β' τρίμ. του 2022, έναντι ανόδου 9,8% ένα χρόνο πριν. Άνοδος κυρίως των εξαγωγών υπηρεσιών (+47,4%), ηπιότερη για τις εξαγωγές αγαθών (+3,3%). Ασθενέστερη ενίσχυση εισαγωγών (+15,5% ή +€1,2 δισεκ.), έναντι αύξησης 18,1% πέρυσι. Έλλειμμα ισοζυγίου €2,8 δισεκ. (χαμηλότερα κατά €307 εκατ. το β' τρίμ. 2022).

Μικρότερη αύξηση πάγιων επενδύσεων στο β' τρίμηνο (+8,7%, από +13% το α' τρίμ.), έναντι ανόδου 19,4% πριν ένα χρόνο. Προήλθε κυρίως από άνοδο στο Μηχανολογικό εξοπλισμό-οπλικά συστήματα (+25,4% από +41,1%). Μικρότερη ενίσχυση στις Κατασκευές (+11,9% από +17,5%). Υποχώρηση για τις Λοιπές Επενδύσεις και τον Εξοπλισμό τεχνολογίας.



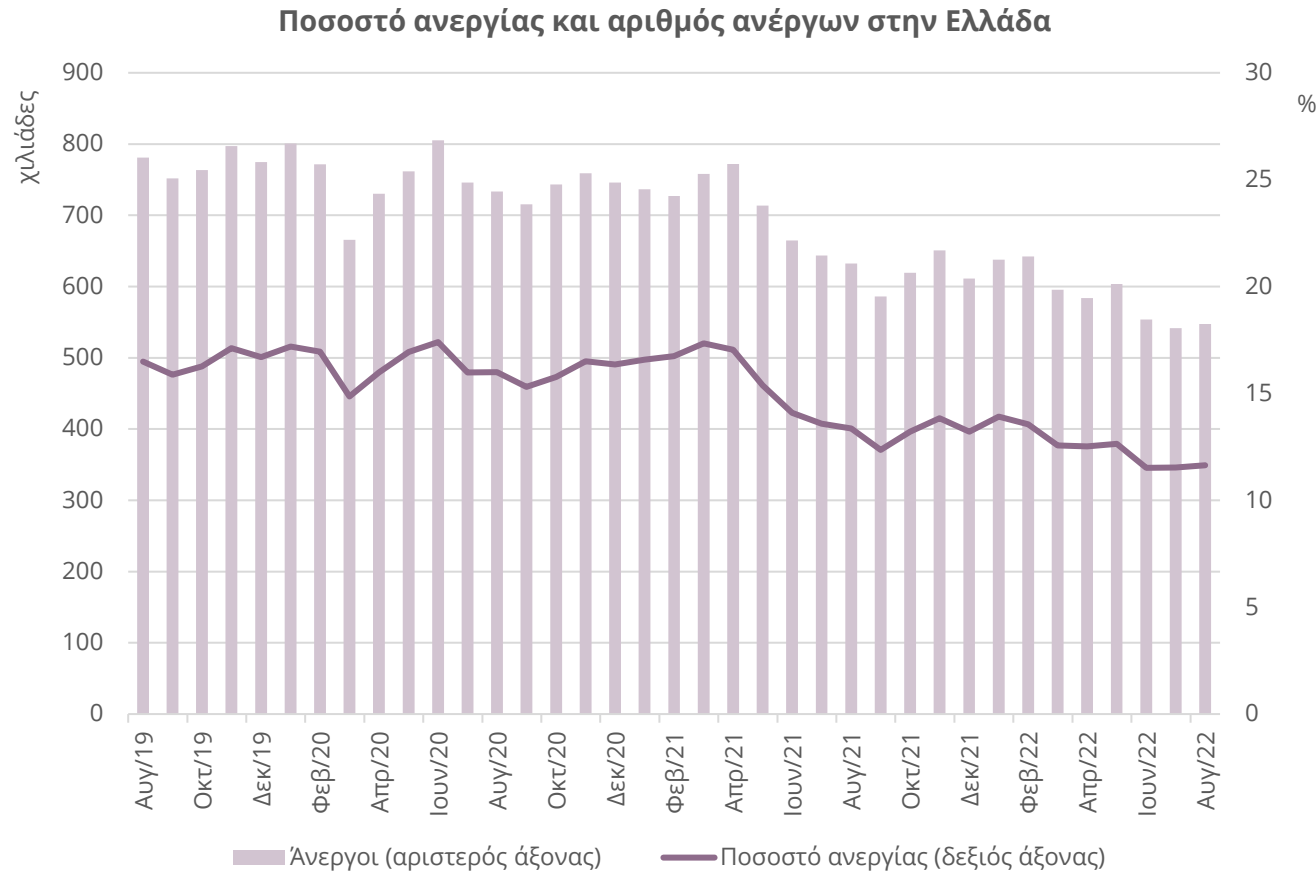
Πηγή: Τριμηνιαίο Εθνικό Λογαριασμό, σε σταθερές τιμές 2015, ΕΛ.ΣΤΑΤ., Σεπτέμβριος 2022

* Οι Κατασκευές περιλαμβάνουν τις Κατοικίες και τις Λοιπές Κατασκευές. Οι Λοιπές Κατασκευές περιλαμβάνουν τα δημόσια έργα, τα βιομηχανικά και εμπορικά κτίρια, τα ξενοδοχεία, τα κτίρια γραφείων και λοιπά μη οικιστικά κτίρια

** Οι Λοιπές επενδύσεις περιλαμβάνουν τις επενδύσεις σε Μεταφορικό εξοπλισμό, αγροτικά μηχανήματα, πνευματικά δικαιώματα κ.ά.

Συνεχίστηκε η μείωση του ποσοστού ανεργίας τον Αύγουστο (γ-ο-γ)

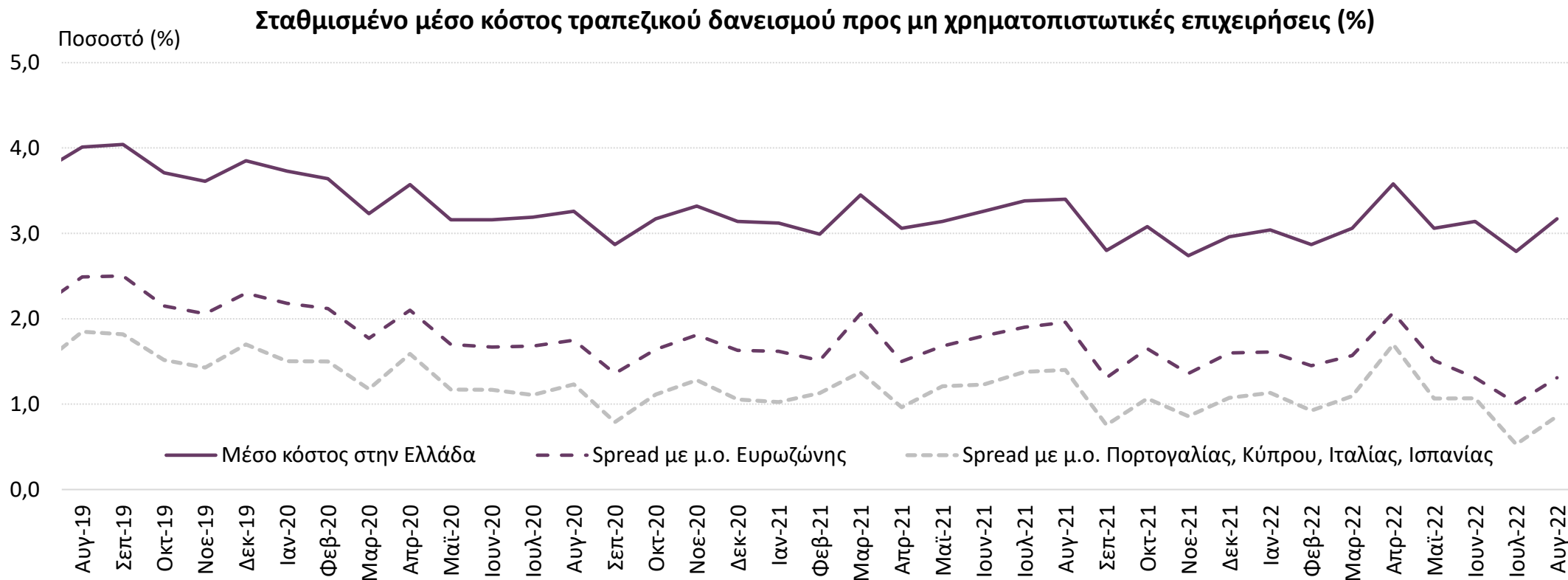
Οριακή αύξηση, ωστόσο, σε σύγκριση με τον προηγούμενο μήνα



- Το μη εποχικά προσαρμοσμένο ποσοστό ανεργίας τον Αύγουστο περιορίστηκε κατά 1,8 ποσοστιαίες μονάδες συγκριτικά με τον ίδιο μήνα του 2021, στο 11,6%.
- Την ίδια περίοδο ο αριθμός των ανέργων μειώθηκε κατά 13,4%, στους 547,6 χιλ., φτάνοντας στα επίπεδα του Νοεμβρίου 2009.
- Η μείωση της ανεργίας προήλθε από την άνοδο της απασχόλησης κατά 1,4% (+55,4 χιλ. άτομα, στα 4.155,7 χιλ.)
- Σε σύγκριση με τον Ιούλιο, το μη εποχικά προσαρμοσμένο ποσοστό ανεργίας τον Αύγουστο κατέγραψε άνοδο 0,1 ποσοστιαίες μονάδες.

Πηγή: ΕΛΣΤΑΤ, έως 08/2022

Το μέσο κόστος νέου δανεισμού για τις ελληνικές επιχειρήσεις σημείωσε άνοδο τον Αύγουστο, στο 3,2%...



Πηγή: ΕΚΤ, έως 8/2022

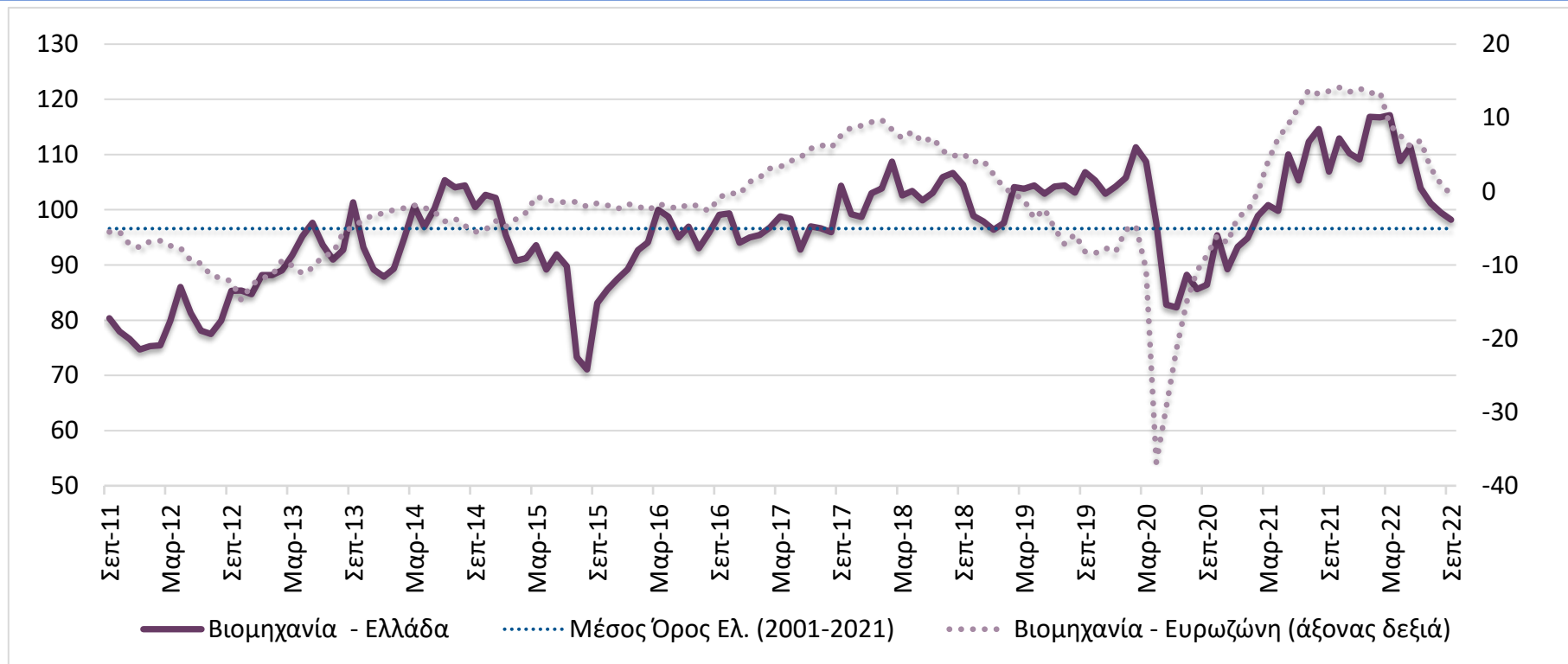
...διευρύνοντας την απόκλιση από το μέσο κόστος δανεισμού επιχειρήσεων στην Ευρωζώνη και το «Νότο» της Ευρωζώνης, στις 131 (από 101 τον Ιούνιο) και 86 (από 53) μονάδες βάσης, αντίστοιχα.

Περιεχόμενα

- Σύνοψη
- Τάσεις στην Ελληνική Οικονομία
- **Εξελίξεις στη Βιομηχανία**
- Διεθνές περιβάλλον
- Ενέργεια
- Ειδικό θέμα: Η Φαρμακευτική βιομηχανία στην Ελλάδα και η συνεισφορά της στην ελληνική οικονομία

Ήπια εξασθένιση των επιχειρηματικών προσδοκιών στη Βιομηχανία

Επιδείνωση των προσδοκιών, ως αποτέλεσμα απαισιοδοξίας για το επίπεδο παραγγελιών, ζήτησης και παραγωγής τους προσεχείς μήνες



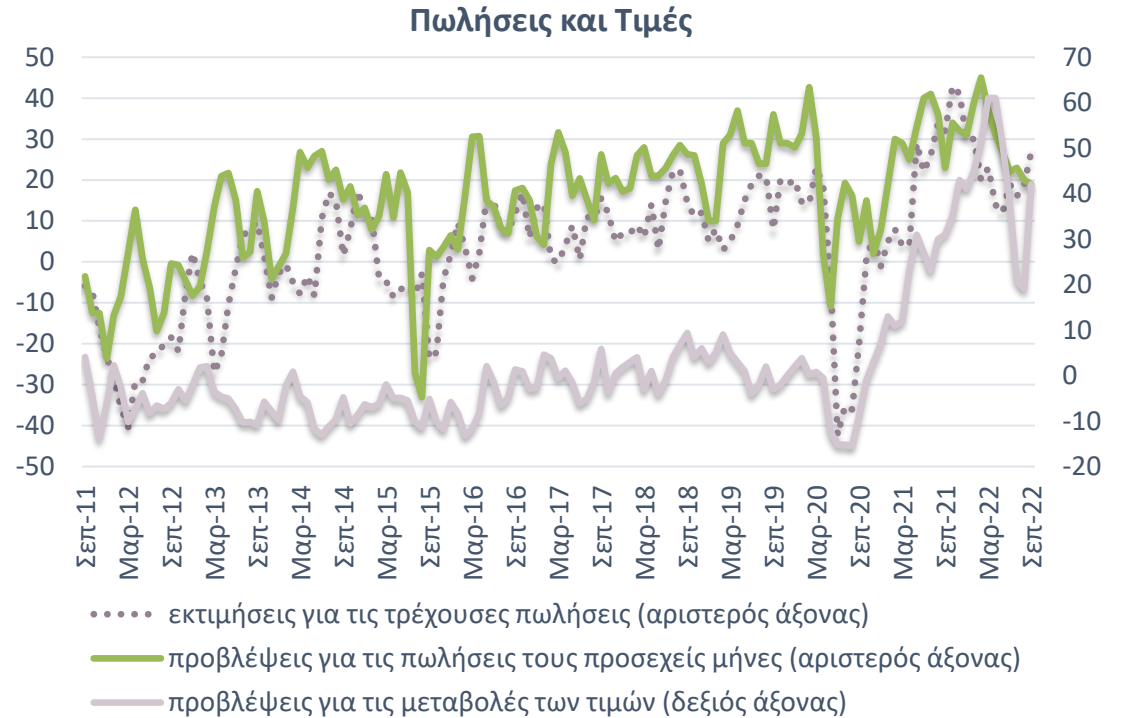
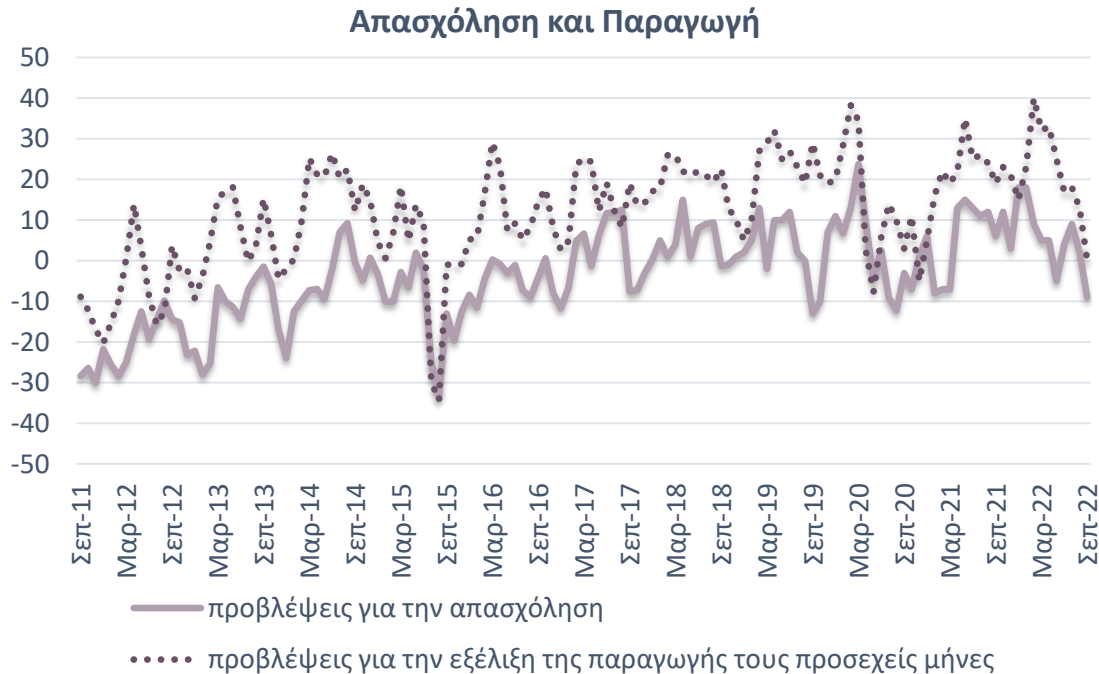
Πηγή: Ευρωπαϊκή Επιτροπή, IOBE, έως 09/2022

Ο Δείκτης Επιχειρηματικών Προσδοκιών στη Βιομηχανία υποχώρησε τον Σεπτέμβριο του τρέχοντος έτους στις 98,2 μονάδες (από 99,5 μον. τον Αύγουστο), επίπεδο χαμηλότερο και από το αντίστοιχο περυσινό (106,9 μον.).

Προβλέψεις σε επιμέρους κατηγορίες του Δείκτη Βιομηχανίας (I)

Αρνητικό το ισοζύγιο προβλέψεων για την απασχόληση. Υποχώρηση και για το δείκτη προβλέψεων για την παραγωγή

Άνοδος του ισοζυγίου προβλέψεων για τις τιμές. Οριακή εξασθένηση του ισοζυγίου των εκτιμήσεων για τις πωλήσεις



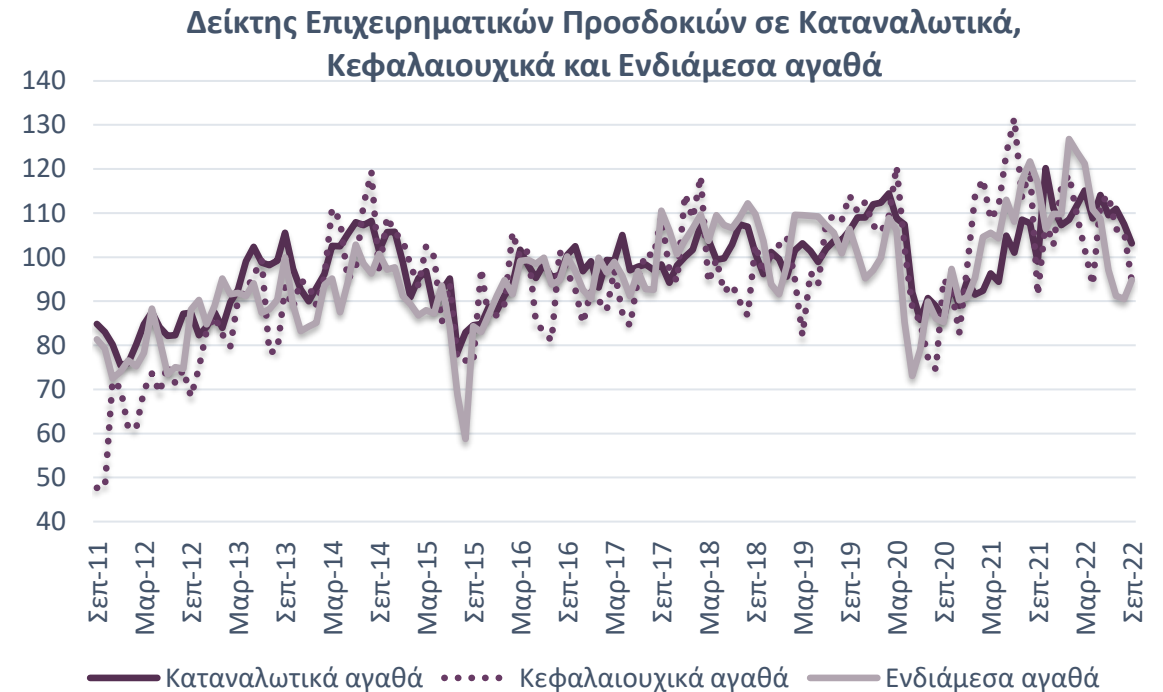
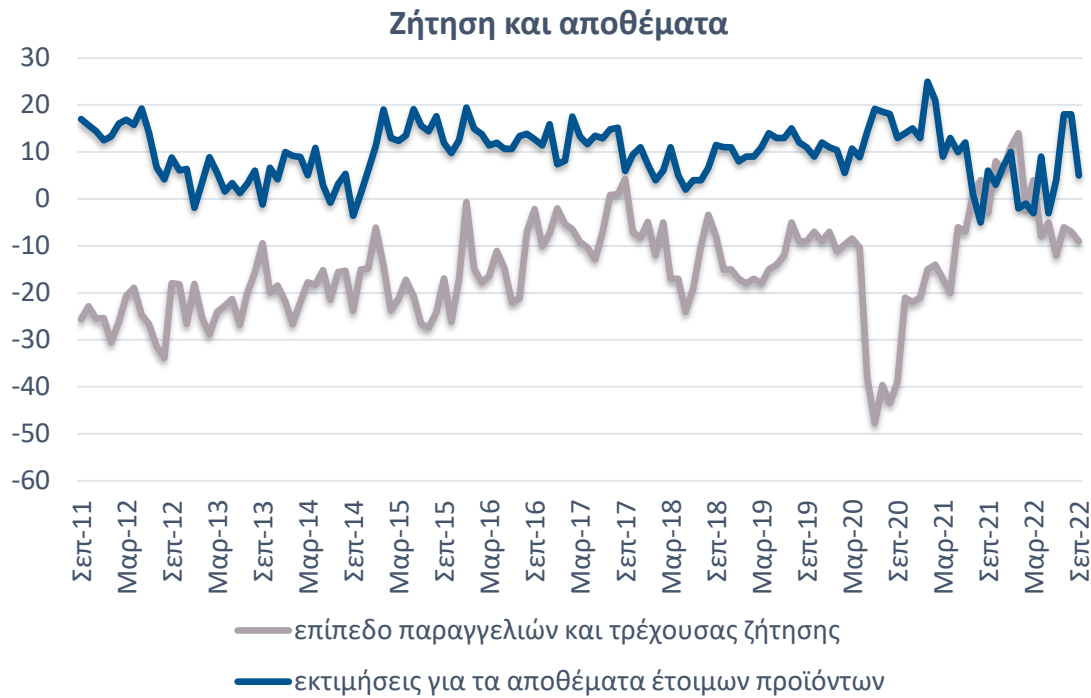
Πηγή: Ευρωπαϊκή Επιτροπή, IOBE, έως 09/2022

Η θετική πορεία του τουρισμού, οι πολιτικές στήριξης στην ενέργεια, αλλά και αρκετά έργα του Ταμείου Ανάκαμψης και του ΕΣΠΑ που βρίσκονται σε στάδιο ωρίμανσης αναμένεται να έχουν επίδραση στις προσδοκίες στο προσεχές μέλλον.

Προβλέψεις σε επιμέρους κατηγορίες του Δείκτη Βιομηχανίας (II)

Ήπια εξασθένιση του ισοζυγίου για παραγγελίες και τρέχουσα ζήτηση. Υποχώρηση του ισοζυγίου για τα αποθέματα.

Μείωση για τα Κεφαλαιουχικά αγαθά, λόγω κυρίως των παραγγελιών και της ζήτησης. Ηπιότερη μείωση για τα Καταναλωτικά αγαθά, και άνοδος για τα Ενδιάμεσα αγαθά, λόγω των προβλέψεων για την παραγωγή τους προσεχείς 3-4. μήνες.

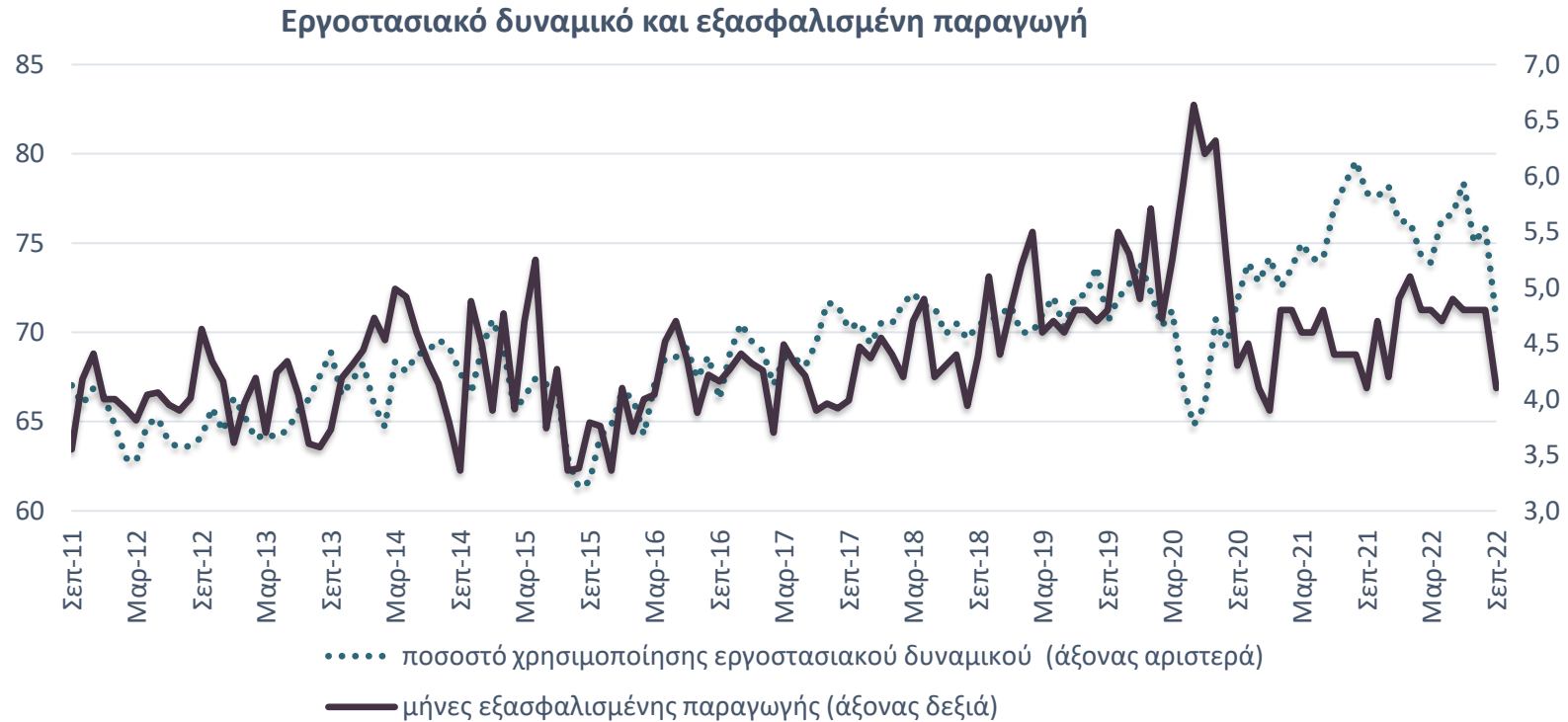


Πηγή: Ευρωπαϊκή Επιτροπή, IOBE, έως 09/2022

Οι αβεβαιότητες για το επόμενο διάστημα είναι ακόμα έντονες, καθώς οι κίνδυνοι τόσο οικονομικά όσο και γεωπολιτικά είναι ορατοί στο ευρωπαϊκό περιβάλλον.

Υποχώρηση για το εργοστασιακό δυναμικό και την εξασφαλισμένη παραγωγή

Η αξιοποίηση του δυναμικού της βιομηχανίας εξασθένησε τον Σεπτέμβριο.

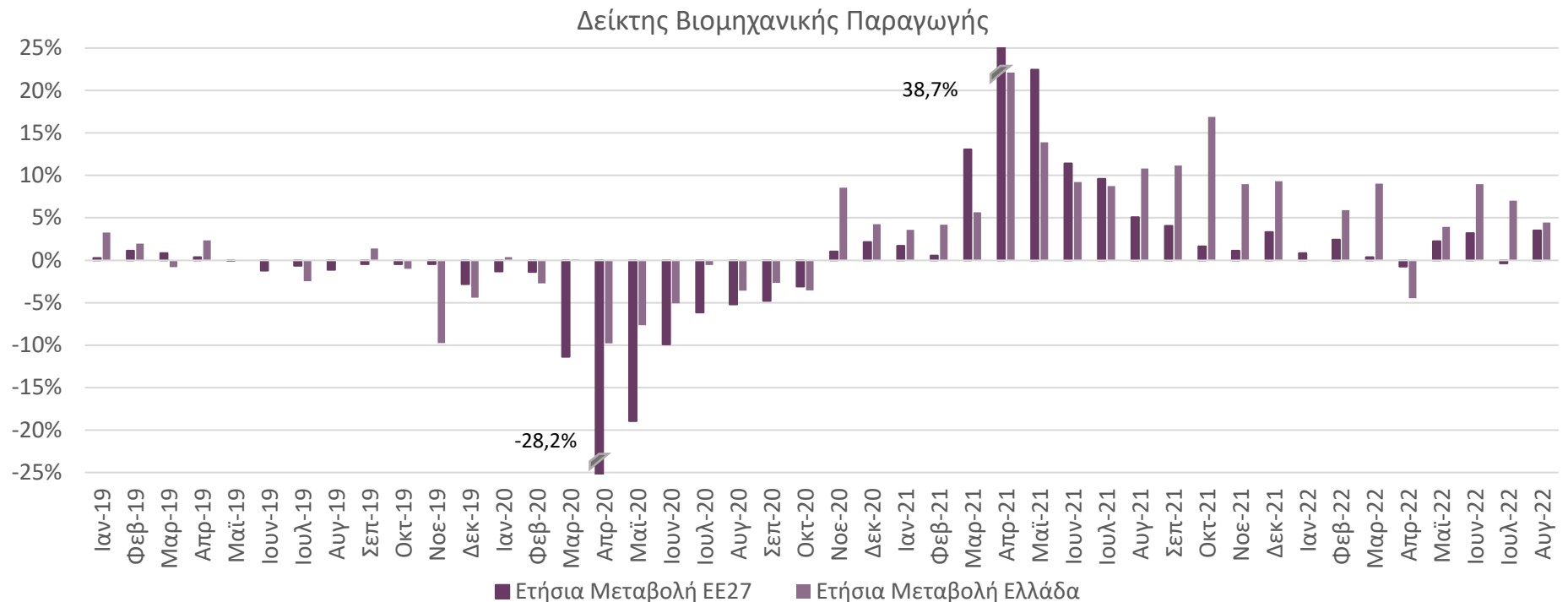


Πηγή: Ευρωπαϊκή Επιτροπή, IOBE, έως 09/2022

Οι μήνες εξασφαλισμένης παραγωγής μειώθηκαν στους 4,1 μήνες, με το ποσοστό χρησιμοποίησης εργοστασιακού δυναμικού να υποχωρεί στο 70,7% τον Σεπτέμβριο (από 75,9% τον Αύγουστο) του τρέχοντος έτους.

Βελτίωση της βιομηχανικής παραγωγής 4,5% τον Αύγουστο σε σχέση με ένα χρόνο πριν, στην Ελλάδα, έναντι αύξησης 3,5% σε ΕΕ27

Μείωση 1,3% σε σύγκριση με τον προηγούμενο μήνα.

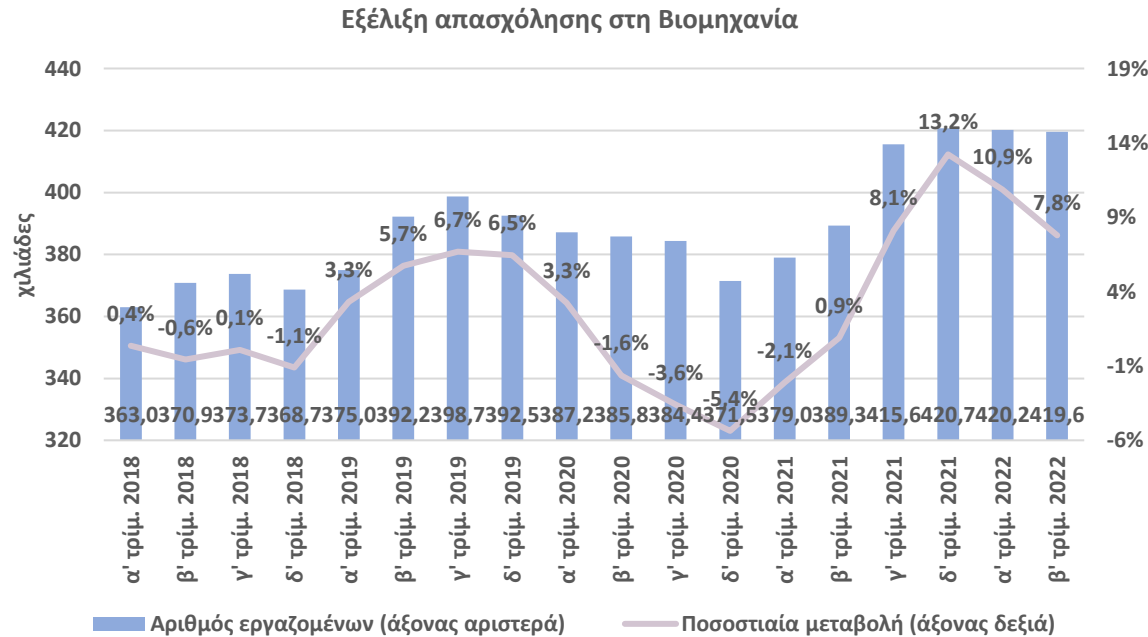


Πηγή: Eurostat, έως 08/2022, Σημ: Εποχιακά και ημερολογιακά διορθωμένα στοιχεία.

Παρέμειναν οι μικτές τάσεις στους κλάδους της Βιομηχανίας τον Αύγουστο. Αναλυτικότερα, βελτίωση για τη Μεταποίηση (4,3%) και την παραγωγή Ηλεκτρικού ρεύματος (5,1%), αλλά επιδείνωση για τα Ορυχεία – Λατομεία (-9,4%). Σε κλάδους υψηλής σημασίας για την ελληνική οικονομία, άνοδος καταγράφηκε στα Βασικά Μέταλλα (14,1%), στα Τρόφιμα (3,9%), και στα Φάρμακα (1,6%).

Άνοδος της απασχόλησης στη Βιομηχανία και μείωση του κόστους εργασίας και το β' τρίμηνο του 2022

Άνοδος της απασχόλησης στη Βιομηχανία για πέμπτο συνεχόμενο τρίμηνο



Πηγή: ΕΛΣΤΑΤ, έως β' τρίμ. 2022, * Σημ: Ορυχεία-Λατομεία και Μεταποίηση

- Το β' τρίμ. του 2022 η απασχόληση στη Βιομηχανία ενισχύθηκε κατά 7,8% (γ-ο-γ), ή κατά 30,3 χιλ. απασχολούμενους, στους 419,6 χιλ.
- Την ίδια περίοδο η απασχόληση στο σύνολο της οικονομίας αυξήθηκε ισχυρότερα, κατά 6,4% ή κατά 251,9 χιλ. άτομα, στα 4.167,2 χιλ.

Οριακή μείωση του δείκτη κόστους εργασίας στη Μεταποίηση το β' τρίμηνο



Πηγή: Eurostat, έως β' τρίμ. 2022

- Ο δείκτης κόστους εργασίας στη Μεταποίηση κατέγραψε οριακή μείωση 0,4% (στις 110,8 μονάδες) το β' τρίμ. του τρέχοντος έτους σε συνέχεια εντονότερης υποχώρησης 1,9% το α' τρίμ. του 2022.

Νέα άνοδος των τιμών εισαγωγών και παραγωγού

Ασθενέστερη η άνοδος των τιμών εισαγωγών τον Ιούλιο, κατά 26,7% από 31,3% τον Ιούνιο. Σε χαμηλότερα επίπεδα, η αύξηση για τις τιμές εισαγωγών στην Ευρωζώνη (28% από 29,5% τον προηγούμενο μήνα).

Ηπιότερη η ενίσχυση για το δείκτη τιμών παραγωγού τον Αύγουστο (29,6%) από 32,5% τον Ιούλιο. Σε χαμηλότερα επίπεδα και ελαφρώς ασθενέστερες οι μεταβολές σε Ευρώπη (στην περιοχή του 18,2% από 18,6% τον προηγούμενο μήνα).

Ετήσιες μεταβολές Δείκτη Τιμών Εισαγωγών στη Βιομηχανία
(Μεταποίηση, Ορυχεία & Λατομεία)



Πηγή: Eurostat, έως 07/2022

Σημ: Οι τιμές εισαγωγών αφορούν στο σύνολο της αγοράς, σε σταθερές τιμές 2015

Ετήσιες μεταβολές Δείκτη Τιμών Παραγωγού στη Βιομηχανία
(Μεταποίηση, Ορυχεία & Λατομεία)

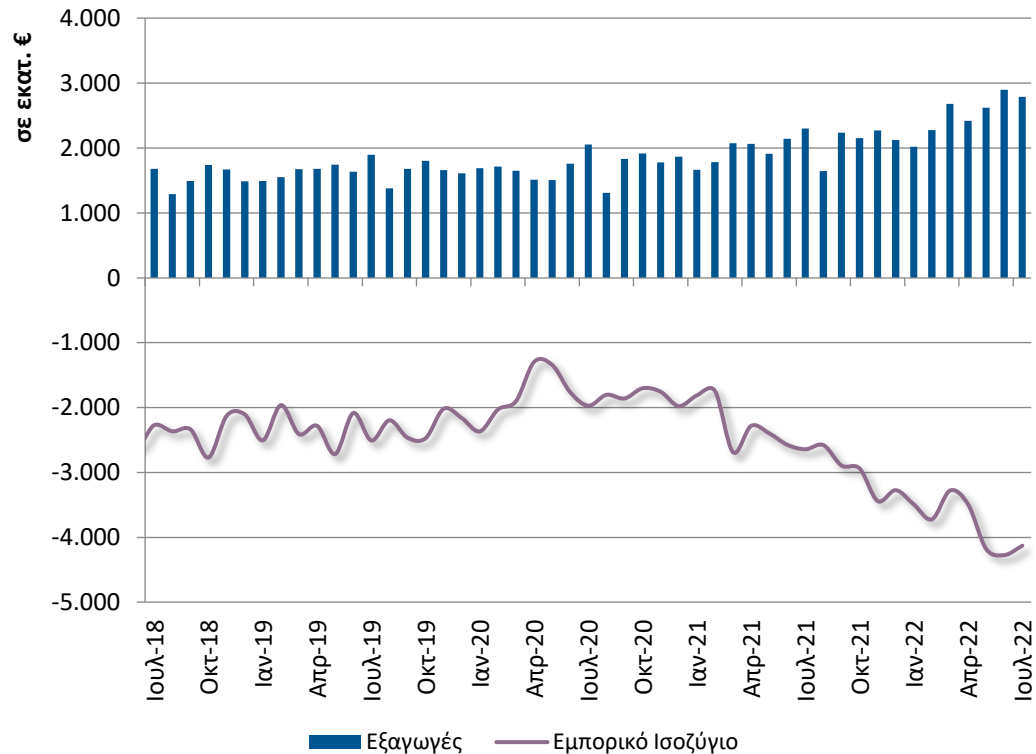


Πηγή: Eurostat, έως 08/2022

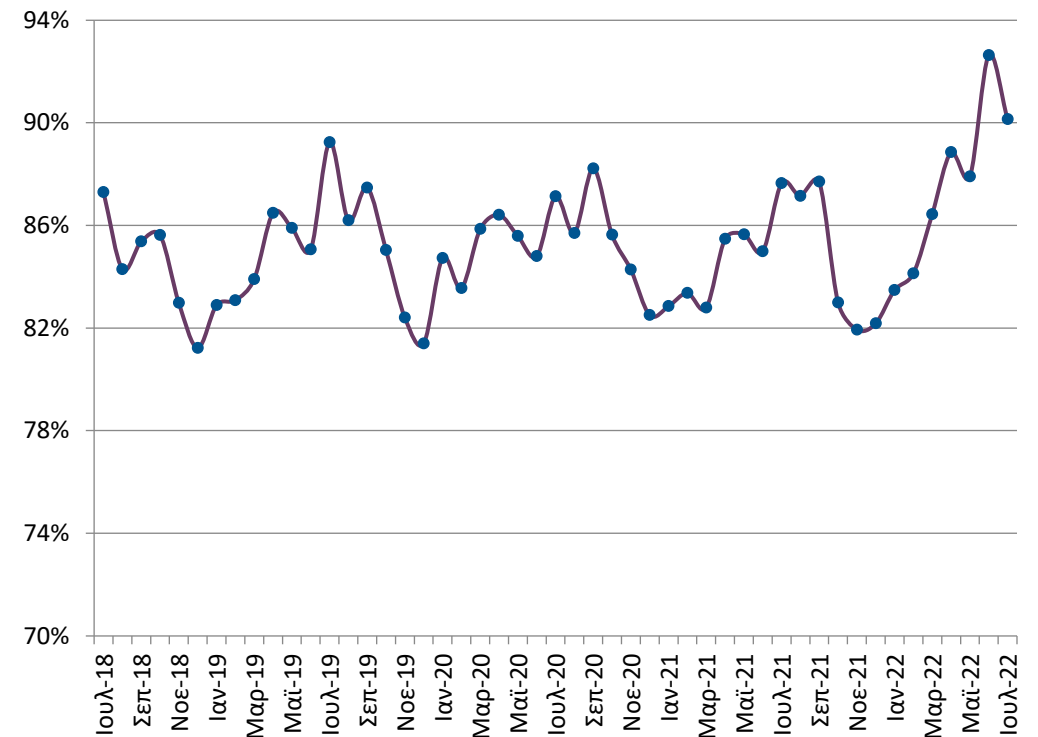
Σημ: Οι τιμές παραγωγού αφορούν στο σύνολο της αγοράς, σε σταθερές τιμές 2015

Συνεχίστηκε η άνοδος των εξαγωγών, αλλά και του εμπορικού ελλείμματος βιομηχανίας τον Ιούλιο σε σχέση με ένα έτος πριν

Στα €2,8 δισεκ. οι εξαγωγές των βιομηχανικών προϊόντων* τον Ιούλιο (21,2%, γ-ο-γ). Το εμπορικό έλλειμμα στα €4,1 δισεκ. από €2,7 δισεκ. ένα χρόνο πριν.



Το μερίδιο των βιομηχανικών προϊόντων* τον Ιούλιο ξεπέρασε το 90% του συνόλου των εξαγωγών αγαθών, υποχωρώντας ωστόσο 4 ποσοστιαίες μονάδες σε σχέση με τον προηγούμενο μήνα



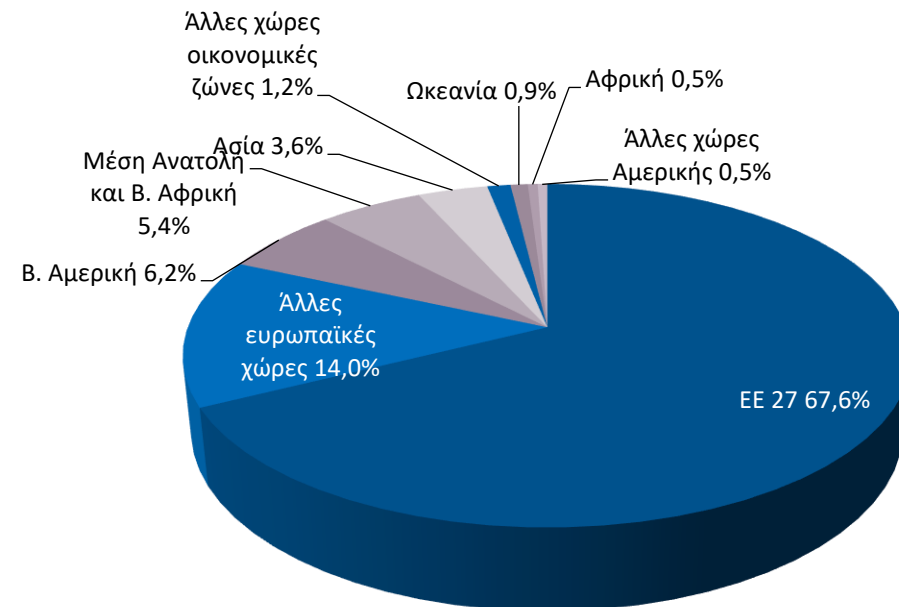
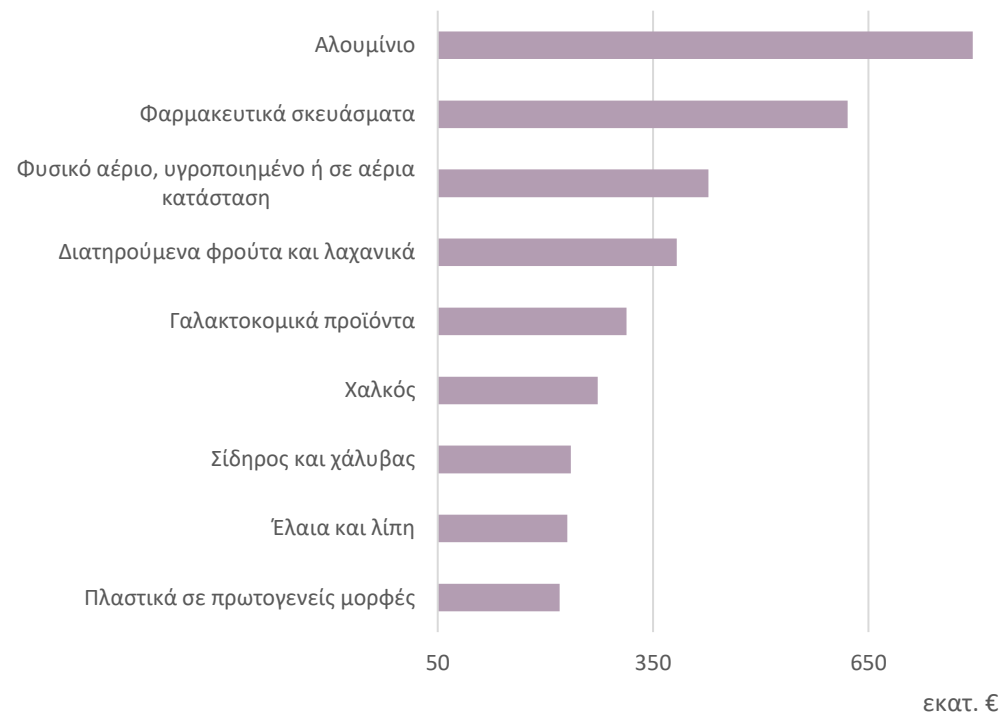
Πηγή: Eurostat, International Trade, ComExt, ΕΛΣΤΑΤ, έως 07/2022

*Σημ: Σε τρέχουσες τιμές. Περιλαμβάνονται τα Ορυχεία-Λατομεία και η Μεταποίηση, εξαιρουμένων των Προϊόντων διύλισης πετρελαίου

Αλουμίνιο και Φαρμακευτικά σκευάσματα κορυφαία εξαγόμενα βιομηχανικά προϊόντα το β' τρίμηνο του 2022

Πρωτοπόρησαν για τις εξαγωγές τους το Αλουμίνιο, με €795 εκατ. (+66,0% γ-ο-γ), και τα Φαρμακευτικά σκευάσματα με €621 εκατ. (-13,5%, γ-ο-γ) το β' τρίμηνο του 2022.

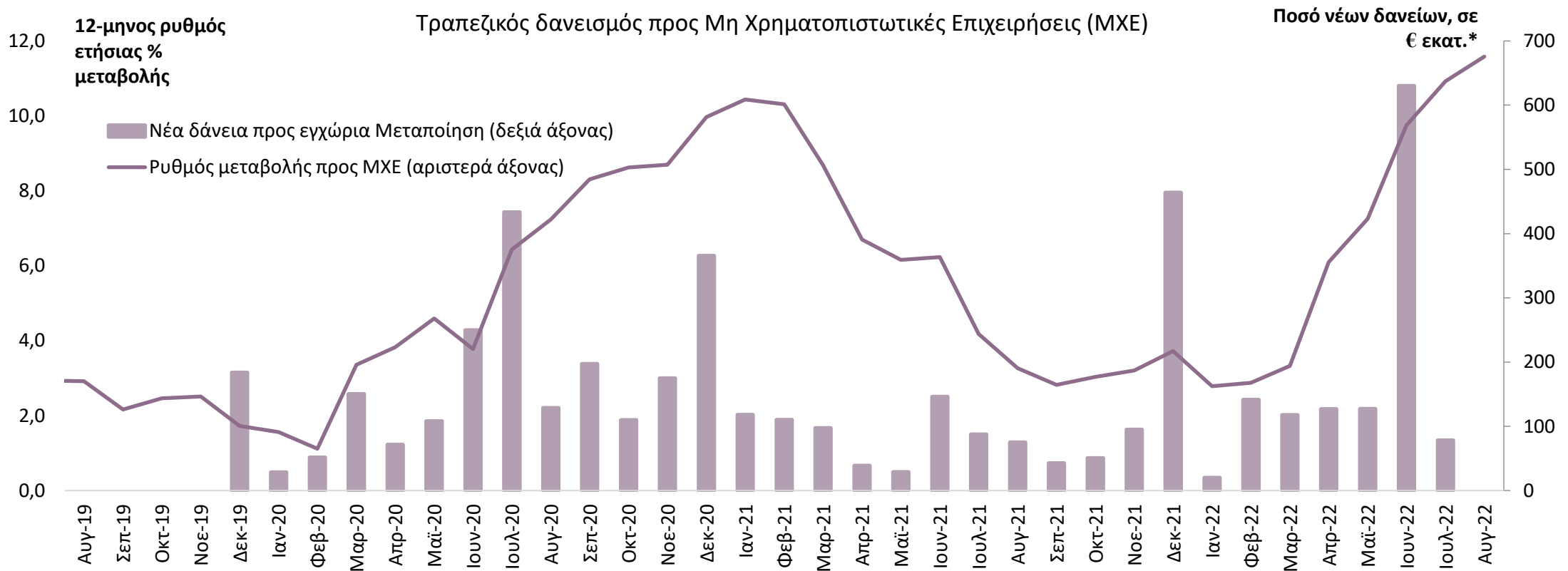
Σχεδόν το 82% των βιομηχανικών προϊόντων* προς ευρωπαϊκές χώρες, ενώ ένα μόλις 6,2% προς Β. Αμερική το β' τρίμηνο του 2022.



Πηγή: Eurostat, International Trade, ComExt, έως β' τρίμηνο του 2022

*Σημ: Σε τρέχουσες τιμές. Περιλαμβάνονται τα Ορυχεία-Λατομεία και η Μεταποίηση, εξαιρουμένων των Προϊόντων διύλισης πετρελαίου

Ο 12-μηνος ρυθμός πιστωτικής επέκτασης προς τις επιχειρήσεις ενισχύθηκε περαιτέρω τον Αύγουστο, στο 11,6%



Πηγή: Τράπεζα της Ελλάδος, έως 8/2022

* Οι καθαρές ροές προκύπτουν από τις μεταβολές των υπολοίπων διορθωμένες για τις διαγραφές δανείων, απομειώσεις αξίας χρεογράφων, τις συναλλαγματικές διαφορές και τις αναταξινομήσεις/μεταβιβάσεις δανείων. Τα ποσά νέων δανείων ανά κλάδο αποτυπώνουν συνολικές μηνιαίες εκταμιεύσεις από τη βάση AnaCredit.

Οι νέες πιστώσεις προς επιχειρήσεις της Μεταποίησης επιβραδύνθηκαν τον Ιούλιο, στα €78 εκατ.

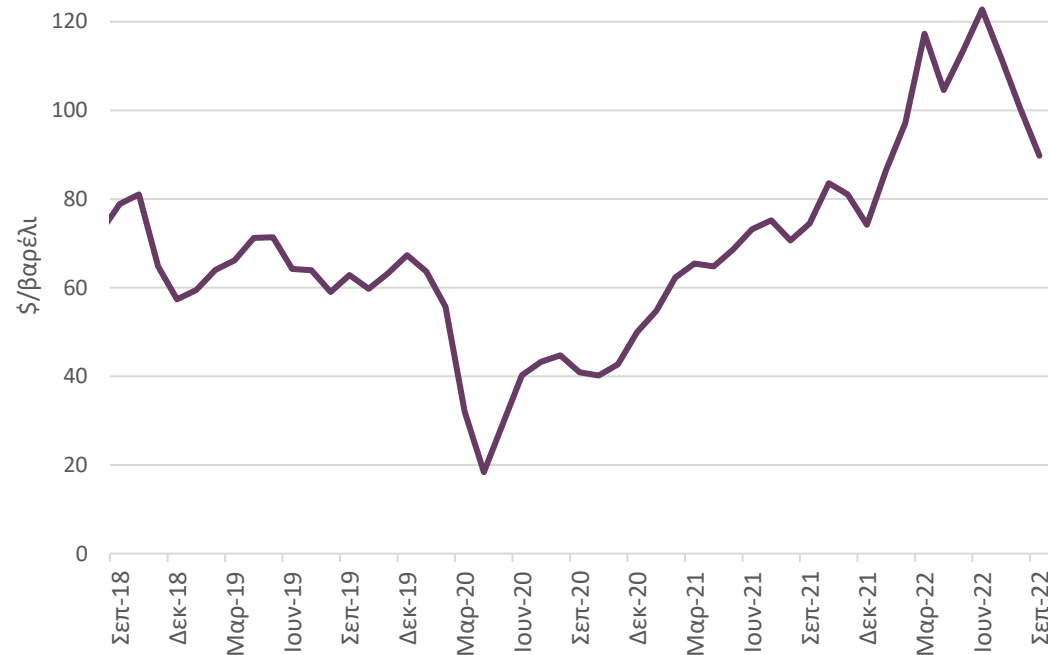
Περιεχόμενα

- Σύνοψη
- Τάσεις στην Ελληνική Οικονομία
- Εξελίξεις στη Βιομηχανία
- **Διεθνές περιβάλλον**
- Ενέργεια
- Ειδικό θέμα: Η Φαρμακευτική βιομηχανία στην Ελλάδα και η συνεισφορά της στην ελληνική οικονομία

Εξασθένιση του Brent, μεικτές τάσεις στις τιμές εμπορευμάτων

Υποχώρηση της τιμής του Brent τον Σεπτέμβριο κατά 10,6%, στα \$89,8/βαρέλι

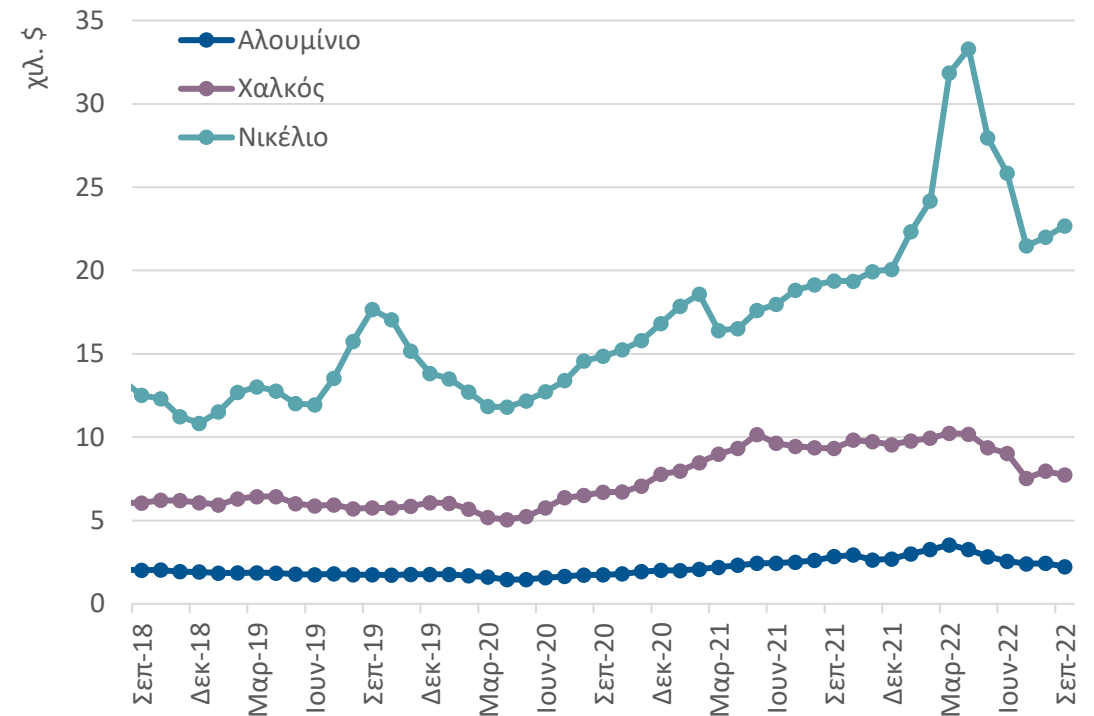
Τιμή αργού πετρελαίου (Brent)



Πηγή: U.S. Energy Information Administration, έως 09/2022

Νέα υποχώρηση τιμών για Αλουμίνιο (-8,3%) και Χαλκό (-2,8%), άνοδος για Νικέλιο (+3,1%), τον Σεπτέμβριο

Τιμές βιομηχανικών μετάλλων



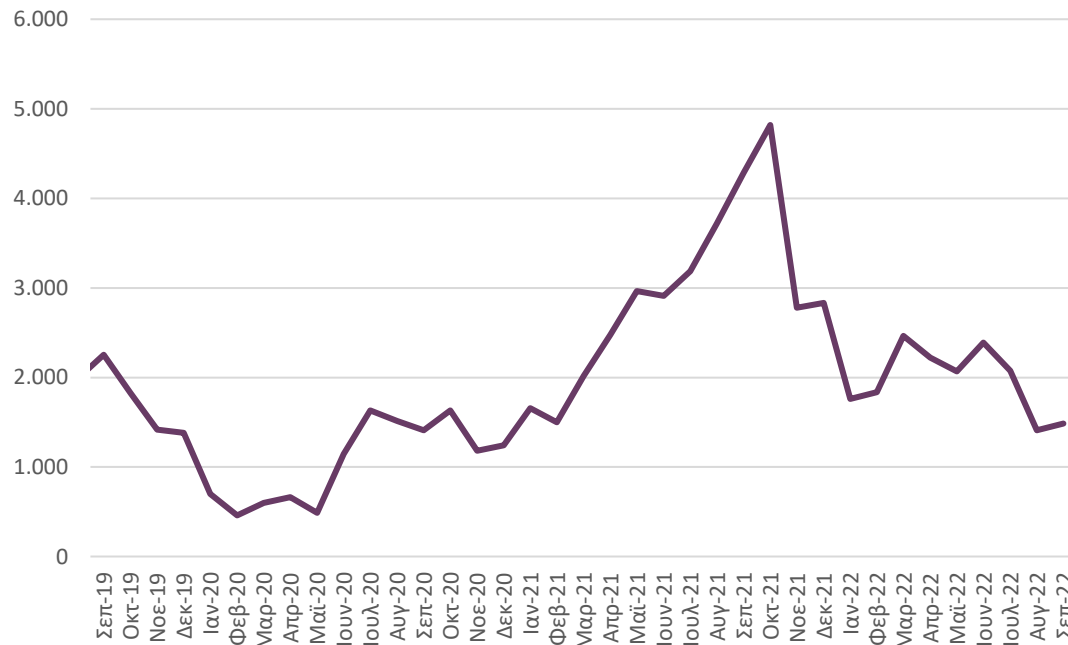
Πηγή: ΔNT, London Metal Exchange, έως 09/2022

Νέα υποχώρηση στους ναύλους ξηρού φορτίου και εμπορευματοκιβωτίων λόγω κυρίως της περιορισμένης ζήτησης

Συνεχίστηκε η μείωση του δείκτη για τα πλοία ξηρού φορτίου τον Σεπτέμβριο κατά 65,3% σε σχέση με το 2021. Ο δείκτης αυξήθηκε κατά 5,3% σε σχέση με τον προηγούμενο μήνα (Αύγουστο).

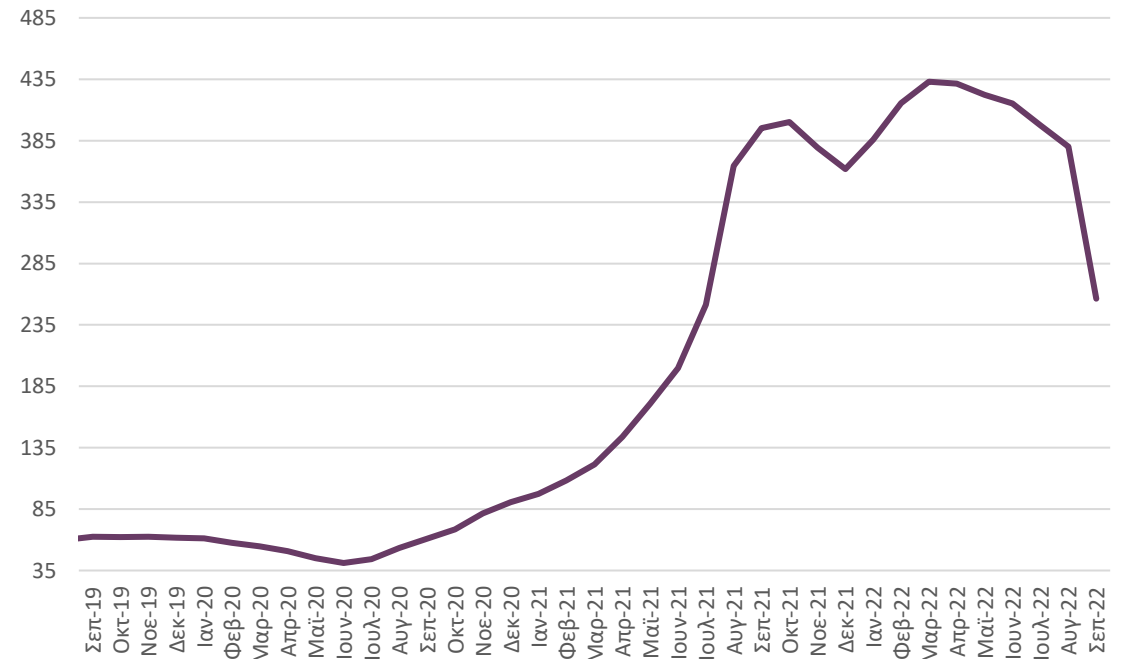
Υποχώρηση τον Σεπτέμβριο κατά 35,2% (y-o-y) στον δείκτη εμπορευματοκιβωτίων. Αντίστοιχη μείωση και σε σχέση με τον προηγούμενο μήνα (-32,6%)

Ετήσια Μεταβολή δείκτη BDI (1973=1334)



Πηγή: Clarksons, έως 9/2022

Δείκτης εμπορευματοκιβωτίων (1999=100)

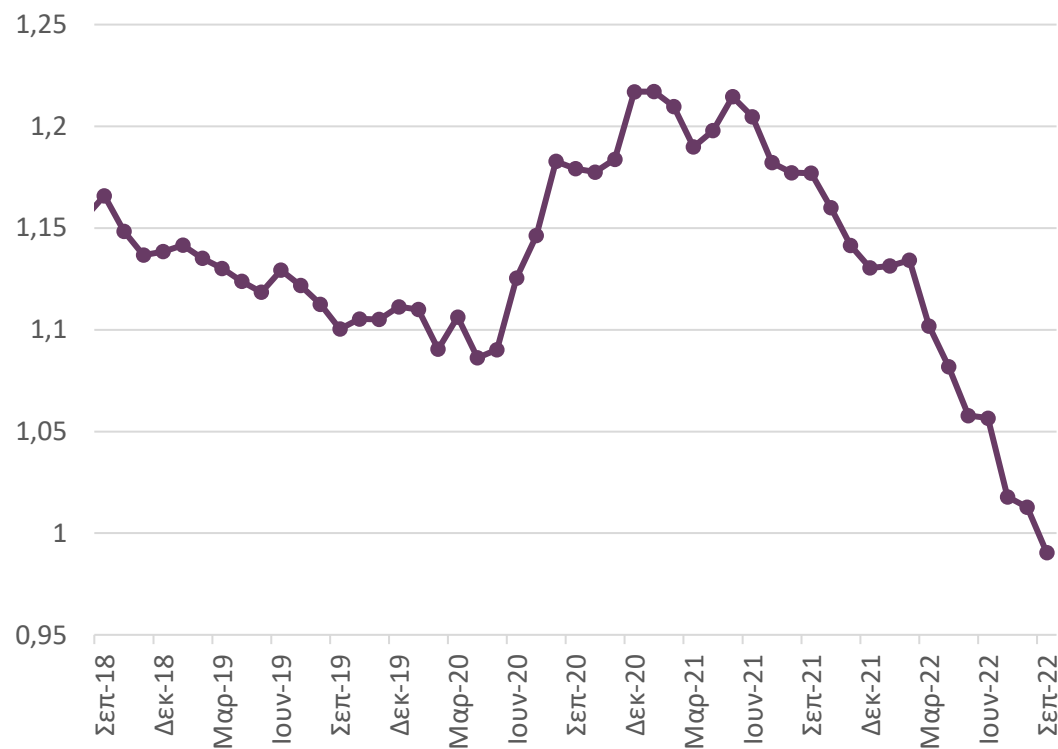


Πηγή: Clarksons, έως 9/2022

Εξασθένιση της ισοτιμίας ευρώ/δολαρίου

Συνεχίστηκε η πτωτική πορεία της ισοτιμίας του ευρώ έναντι του δολαρίου (-2,2%), στα 0,99 \$/€, τον Σεπτέμβριο

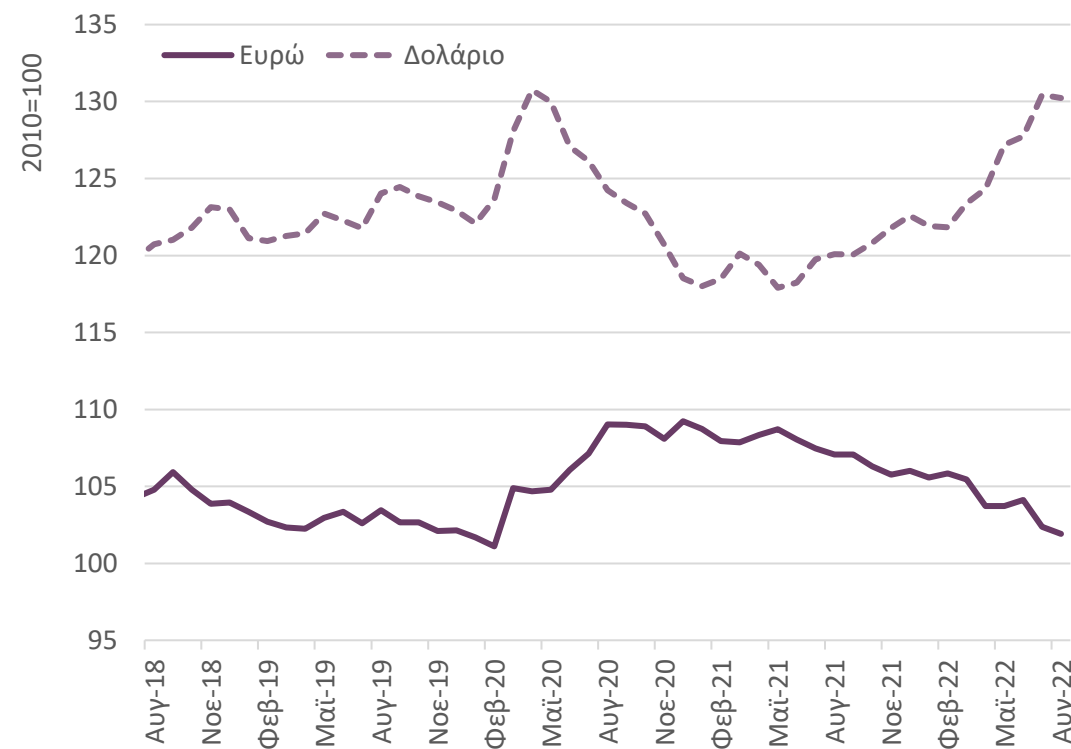
Ισοτιμία ευρώ/δολαρίου



Πηγή: ΕΚΤ, έως 09/2022

Μικρή υποχώρηση για δολάριο (-0,4%) και ευρώ (-0,2%) σε σχέση με τους κύριους εμπορικούς εταίρους τον Αύγουστο

Δείκτης πραγματικής σταθμισμένης ισοτιμίας



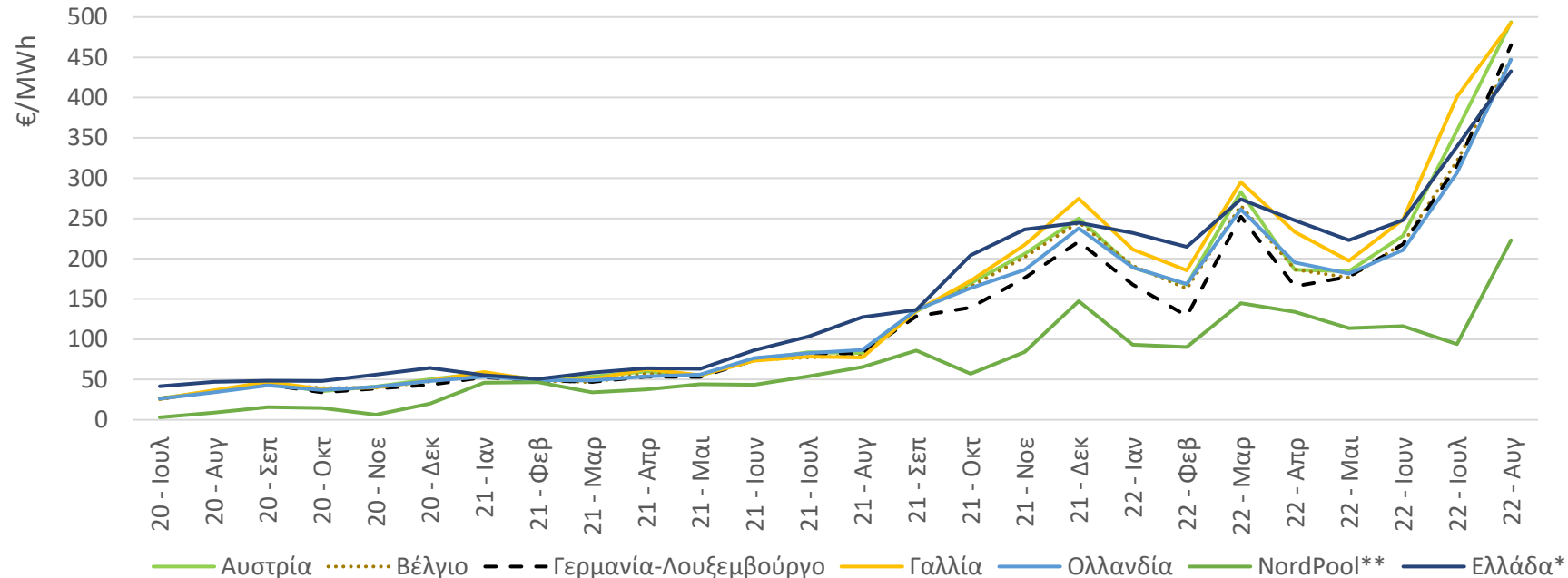
Πηγή: Bank for International Settlements, έως 08/2022

Περιεχόμενα

- Σύνοψη
- Τάσεις στην Ελληνική Οικονομία
- Εξελίξεις στη Βιομηχανία
- Διεθνές περιβάλλον
- **Ενέργεια**
- Ειδικό θέμα: Η Φαρμακευτική βιομηχανία στην Ελλάδα και η συνεισφορά της στην ελληνική οικονομία

Αύξηση του κόστους ηλεκτρικής ενέργειας

Η τιμή χονδρικής φορτίου βάσης ηλεκτρικής ενέργειας στην Ελλάδα αυξήθηκε τον Αύγουστο κατά 27,5% σε σχέση με τον προηγούμενο μήνα



Πηγή: ΑΔΜΗΕ, NordPool έως 8/2022

* Μεσοσταθμική Τιμή Αγοράς Ηλεκτρικής Ενέργειας στο Διασυνδεδεμένο Σύστημα.

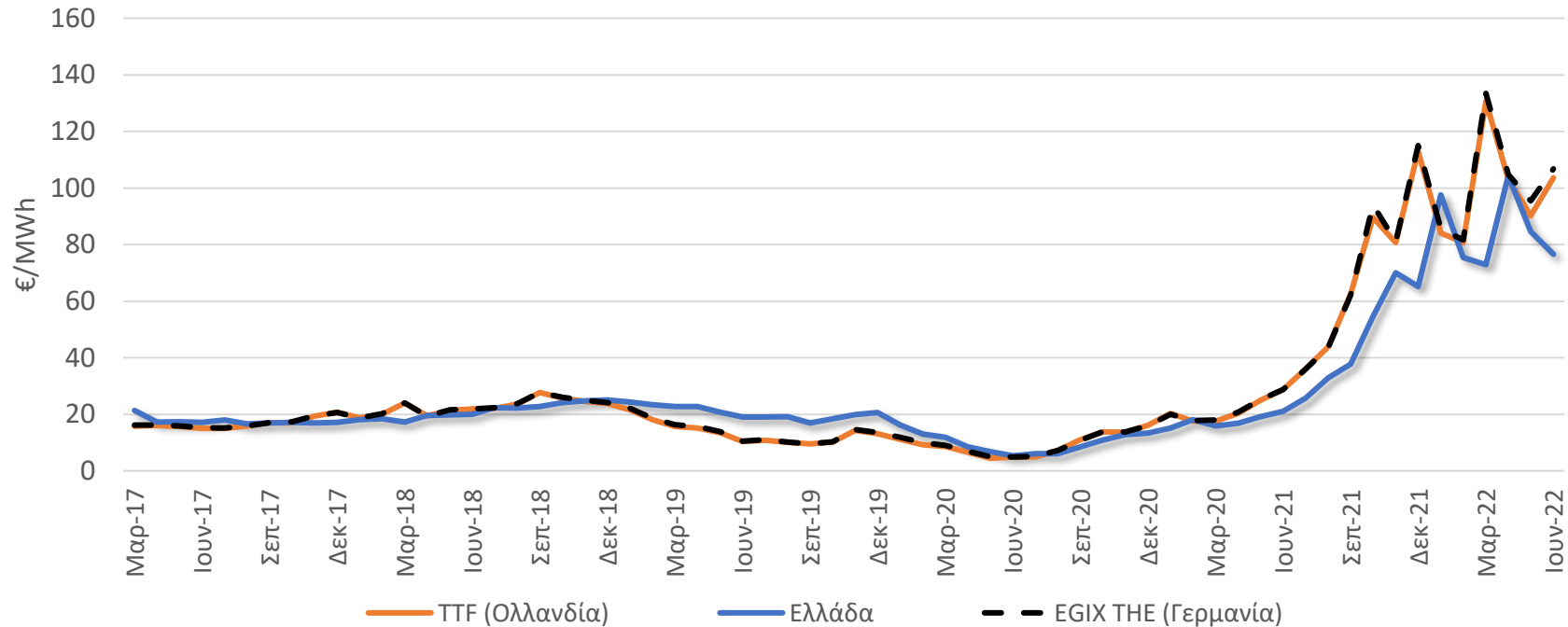
** Μηνιαία τιμή (day-ahead) συστήματος NordPool που προκύπτει από το σύνολο των ενεργειακών αγορών της Νορβηγίας, Σουηδίας, Φινλανδίας, Δανίας, Εσθονίας, Λετονίας, Λιθουανίας.

† Μηνιαίες τιμές (day-ahead) από Nordpool για τις αγορές Αυστρίας, Βελγίου, Γερμανίας-Λουξεμβούργου, Γαλλίας και Ολλανδίας που συμμετέχουν στο Ευρωπαϊκό Χρηματιστήριο Ενέργειας.

Τον Αύγουστο, η τιμή της ηλεκτρικής ενέργειας στην Ελλάδα (432,70 €/MWh) ήταν σε χαμηλότερα επίπεδα (από -3% έως -12%) από τις υπόλοιπες Ευρωπαϊκές αγορές† και 94% υψηλότερη από την τιμή συστήματος NordPool (222,86 €/MWh).

Μείωση του κόστους Φυσικού Αερίου εγχωρίως τον Ιούνιο

Η τιμή του Φυσικού Αερίου στην Ελλάδα μειώθηκε τον Ιούνιο του 2022 αντίθετα από τις ανοδικές τάσεις βασικών αγορών της Ευρώπης*



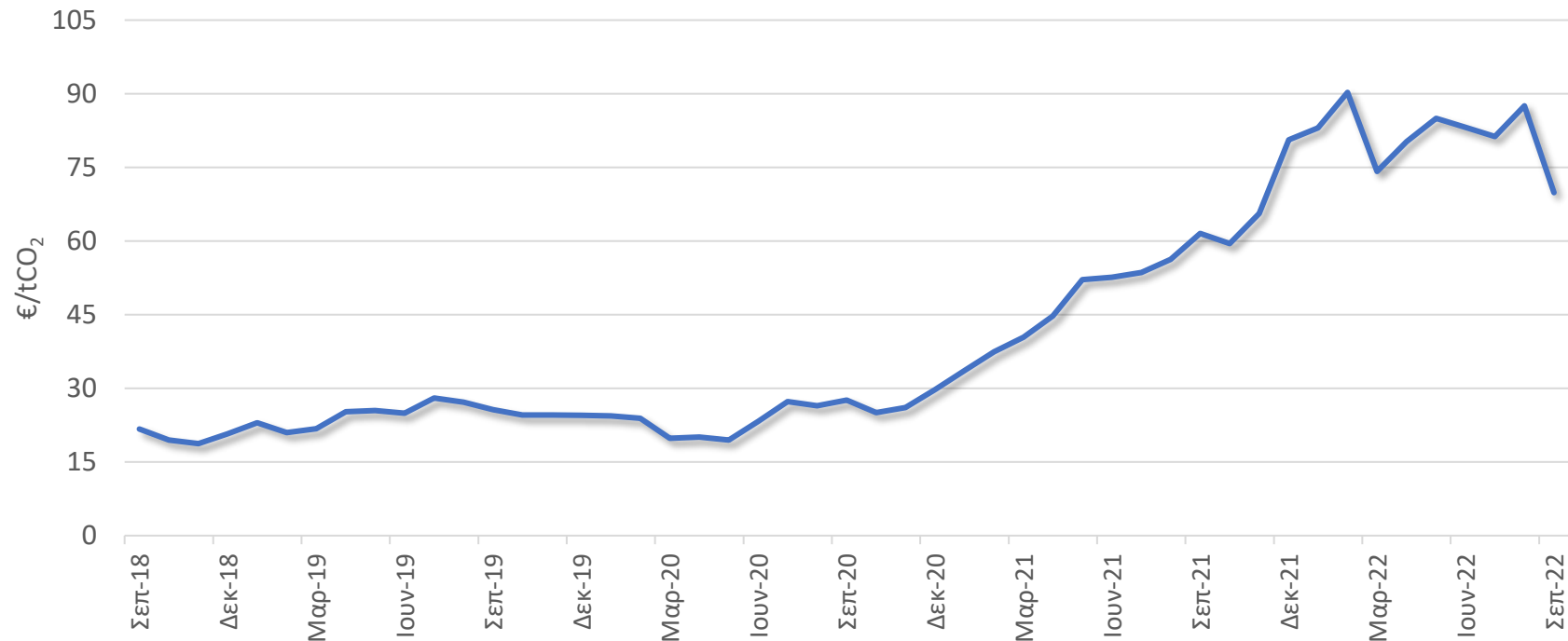
Πηγή: Ρυθμιστική Αρχή Ενέργειας, TTF, EEX (Γερμανία) έως 6/2022.

* Για την Ελλάδα απεικονίζεται η Μεσοσταθμική Τιμή Εισαγωγής Φ.Α., για την αγορά Ολλανδίας οι spot τιμές ενώ, για τη Γερμανία οι τιμές spot μέχρι τον Σεπτέμβριο 2021 και οι τιμές των front month contracts από Οκτώβριο 2021 και μετά.

Η Μεσοσταθμική Τιμή Εισαγωγής Φυσικού Αερίου τον Ιούνιο στην Ελλάδα (76,60€/MWh) ήταν 26% και 28% χαμηλότερη σε σχέση με τη μέση spot τιμή στην αγορά Ολλανδίας (103,56€/MWh) και τη μέση τιμή των front month contracts της Γερμανίας (106,74€/MWh), αντίστοιχα.

Μείωση της τιμής δικαιωμάτων εκπομπών CO₂

Η μέση τιμή δικαιωμάτων εκπομπών CO₂ (EU Allowance) μειώθηκε τον Σεπτέμβριο*



Πηγή: EEX - Emission Spot Primary Market Auction Report 2018-2022, έως 9/2022

*Λόγω έλλειψης δεδομένων η τιμή του Ιανουαρίου υπολογίστηκε ως γραμμική παρεμβολή των τιμών του Δεκεμβρίου και Φεβρουαρίου.

Τον Σεπτέμβριο η μέση τιμή των δικαιωμάτων εκπομπών CO₂ μειώθηκε κατά 20,2% σε σχέση με τον προηγούμενο μήνα και διαμορφώθηκε στα 69,89 €/tCO₂.

Περιεχόμενα

- Σύνοψη
- Τάσεις στην Ελληνική Οικονομία
- Εξελίξεις στη Βιομηχανία
- Διεθνές περιβάλλον
- Ενέργεια
- **Ειδικό θέμα: Η Φαρμακευτική βιομηχανία στην Ελλάδα και η συνεισφορά της στην ελληνική οικονομία**

Ειδικό θέμα:

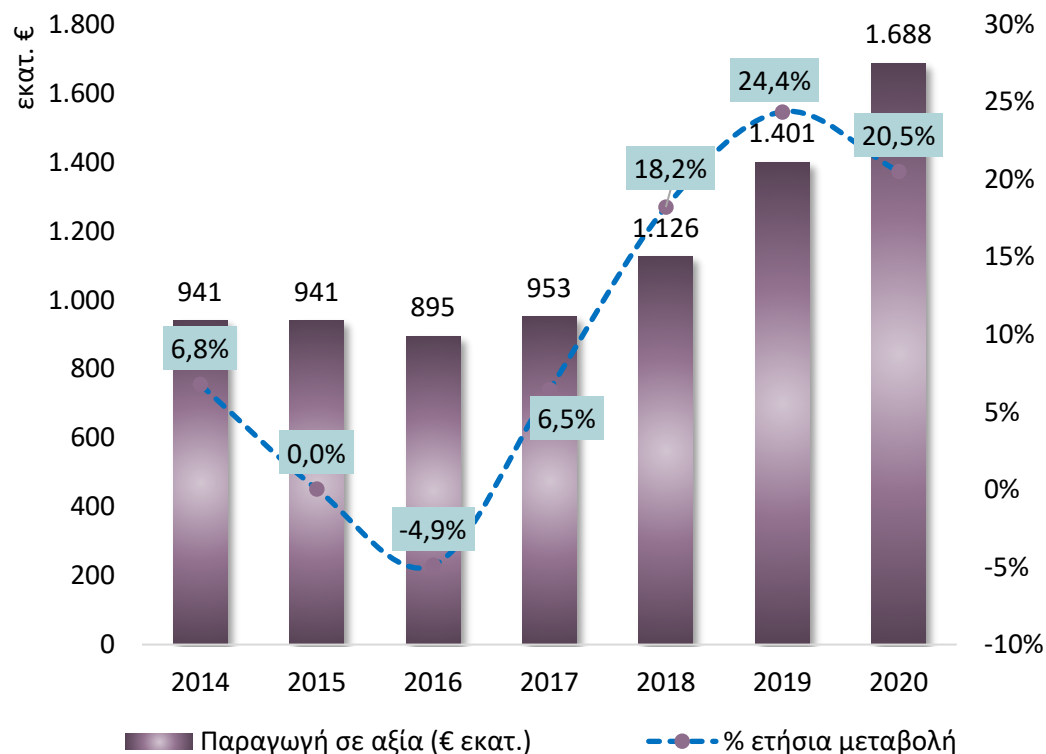
«Η φαρμακευτική βιομηχανία στην Ελλάδα και η συνεισφορά της στην ελληνική οικονομία»¹

¹ Στόχος της μελέτης του IOBE είναι η αποτύπωση και η ανάλυση της κατάστασης που επικρατεί στη Βιομηχανία φαρμάκου, δίνοντας βαρύτητα στις παραμέτρους που επηρεάζουν τη λειτουργία και τη δομή του κλάδου. Η μελέτη υλοποιήθηκε με την αρωγή του Συνδέσμου Φαρμακευτικών Επιχειρήσεων Ελλάδος. Η μελέτη δημοσιεύτηκε στις 23.06.2022 και είναι διαθέσιμη εδώ: http://iobe.gr/research_dtl.asp?RID=263

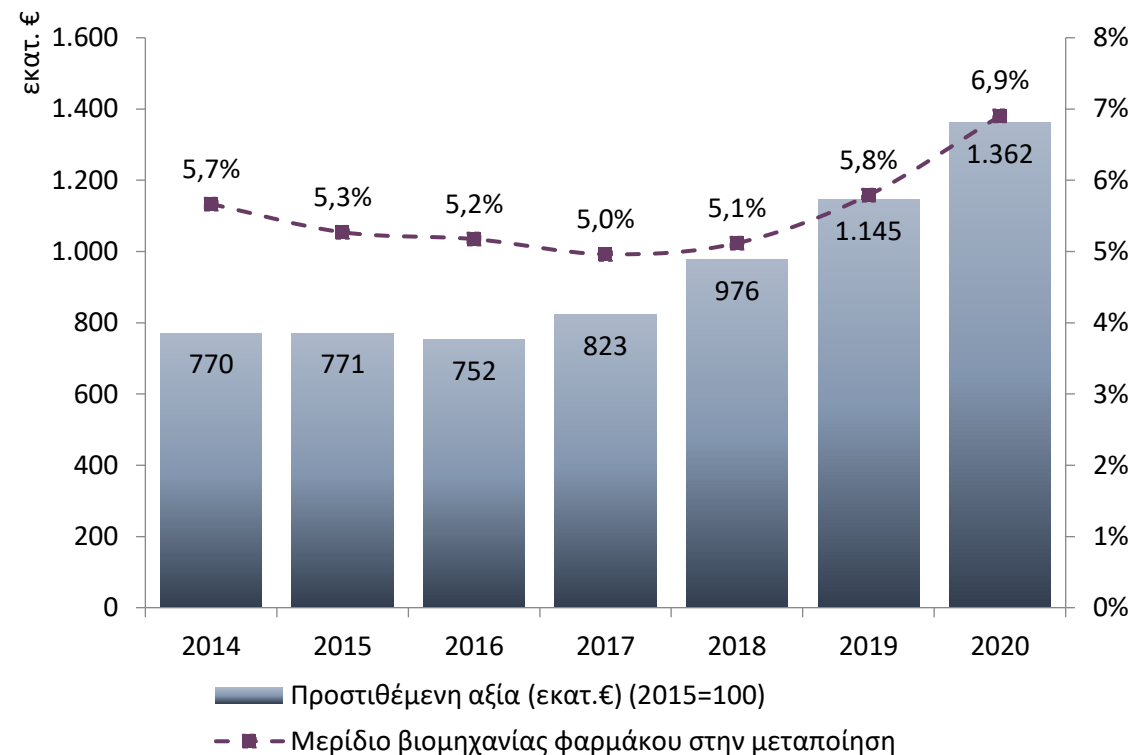
Σημαντική η συμβολή της Φαρμακευτικής βιομηχανίας σε αξία παραγωγής και προστιθέμενη αξία

Στα €1,7 δισεκ. η αξία παραγωγής της Βιομηχανίας φαρμάκου το 2020, σημειώνοντας άνοδο 20,5% σε σύγκριση με το 2019.

Η προστιθέμενη αξία της Φαρμακευτικής βιομηχανίας ανήλθε στα €1,4 δισεκ. ή στο 6,9% της Μεταποίησης το 2020, από €1,1 δισεκ. το 2019 (ή 5,8%).



Πηγή: Eurostat, SBS

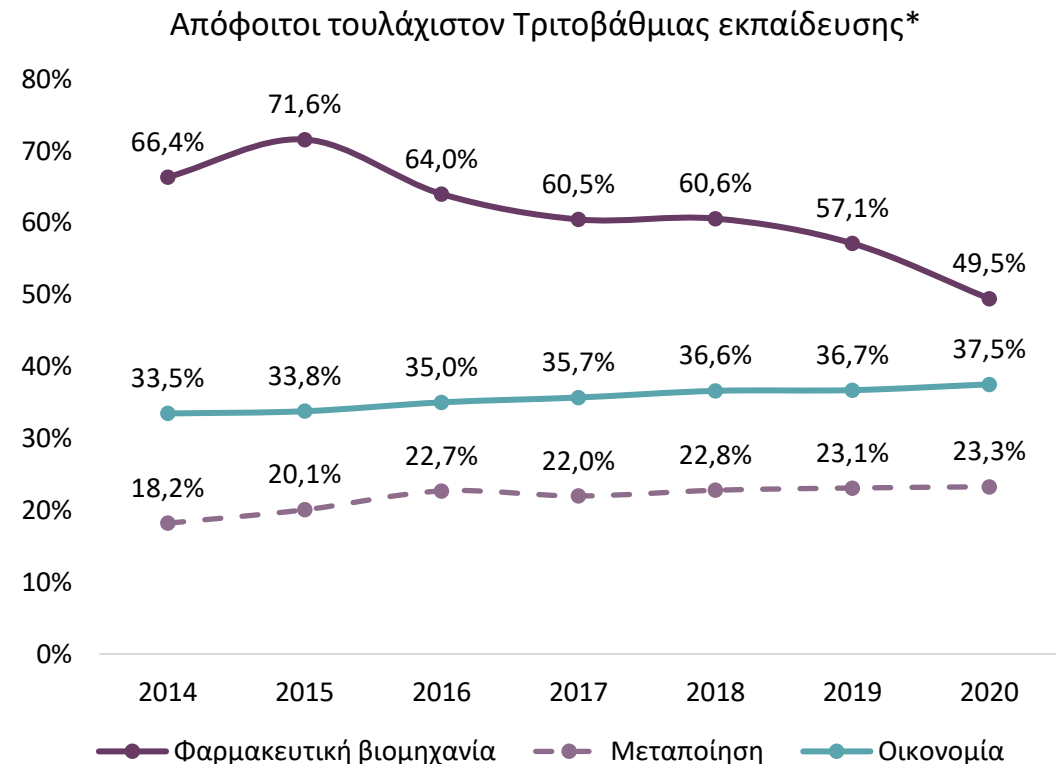
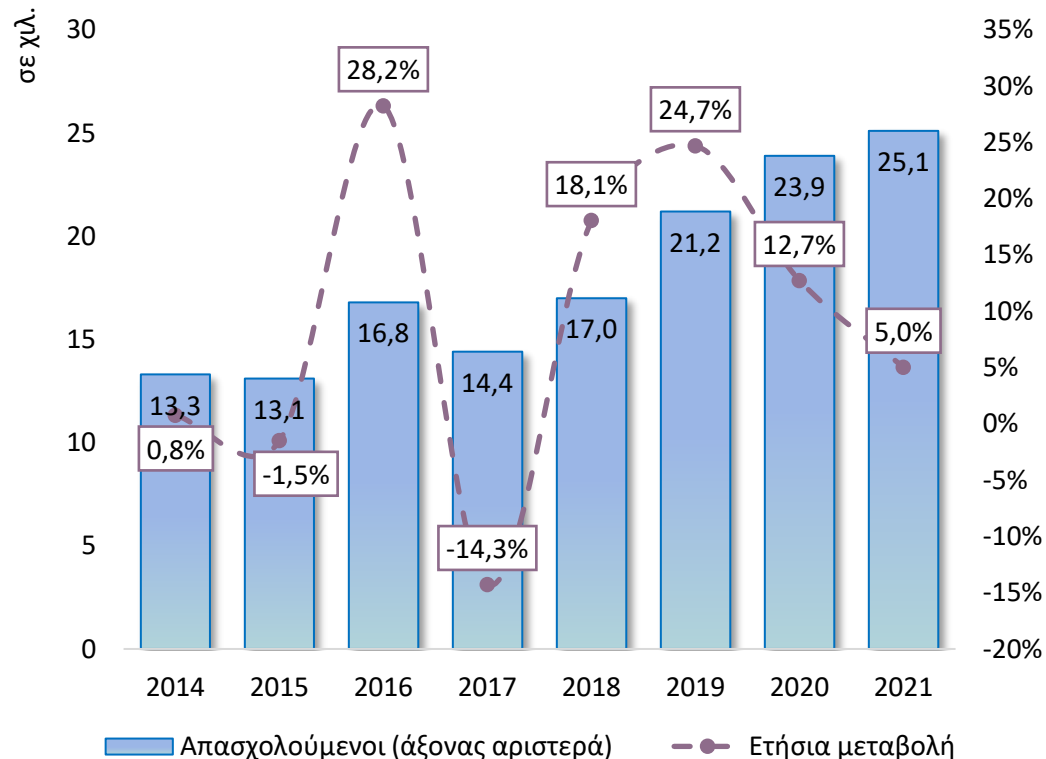


Πηγή: Eurostat, National Accounts

Πάνω από 25 χιλ. απασχολούμενοι στη Φαρμακευτική βιομηχανία, σχεδόν οι μισοί από αυτούς με υψηλή εξειδίκευση

Άνοδος της απασχόλησης στη Βιομηχανία φαρμάκου, (+5,2% σε σύγκριση με το 2020), στους 25,1 χιλ. οι απασχολούμενοι.

Το 2020, το 49,5% των απασχολούμενων διέθετε τουλάχιστον ένα πτυχίο τριτοβάθμιας εκπαίδευσης



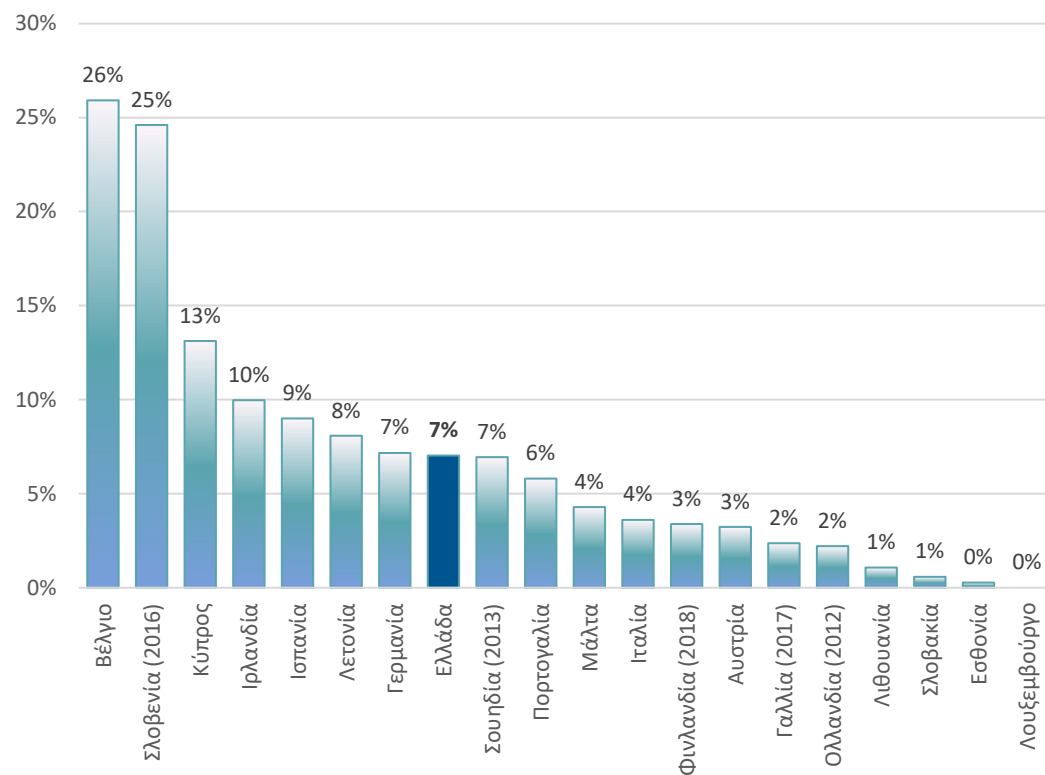
Πηγή: Eurostat, Labour Force Survey

Πηγή: ΕΛΣΤΑΤ.

Σημ: * Διεθνής Τυποποιημένη Ταξινόμηση Εκπαίδευσης (ISCED 2011)

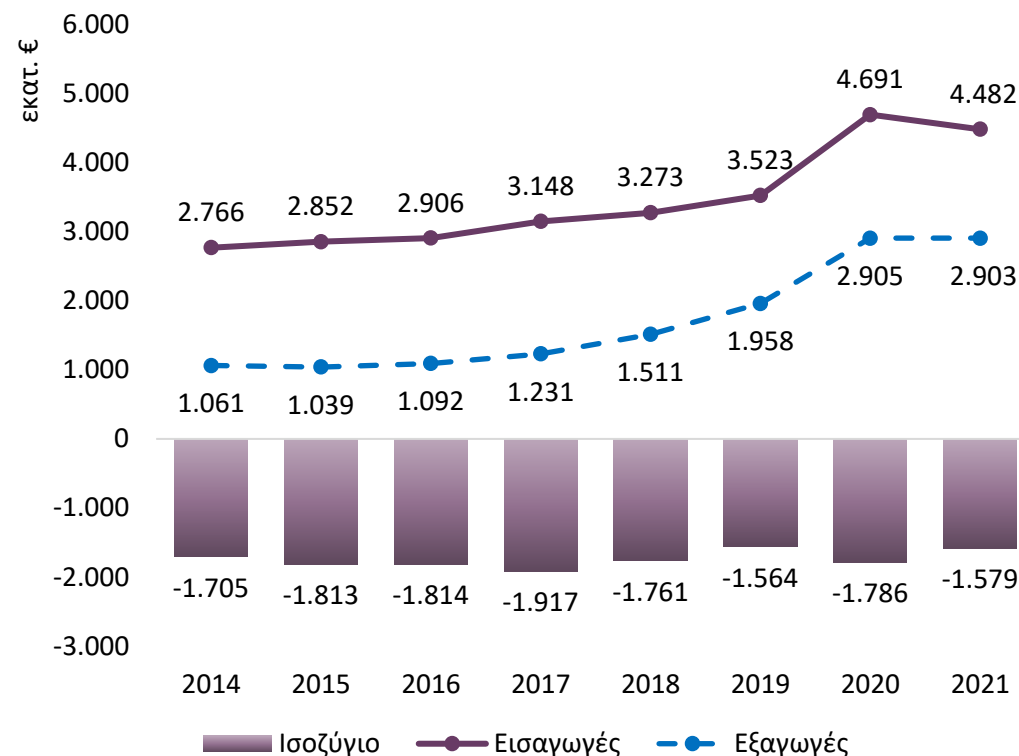
Δαπάνες σε Έρευνα & Ανάπτυξη και έντονη εξωστρέφεια

Η δαπάνη της Βιομηχανίας φαρμάκου για E&A (€76 εκατ.) αντιστοιχεί στο 7% της συνολικής δαπάνης για E&A στην Ελλάδα το 2019.



Πηγή: Eurostat

Αμετάβλητες οι εξαγωγές της Βιομηχανίας φαρμάκου, στα €2,9 δισεκ. το 2021 σε σχέση με ένα χρόνο πριν. Υποχώρηση ελλείμματος στα €1,6 δισεκ. το 2021 από €1,8 δισεκ. ένα χρόνο πριν.



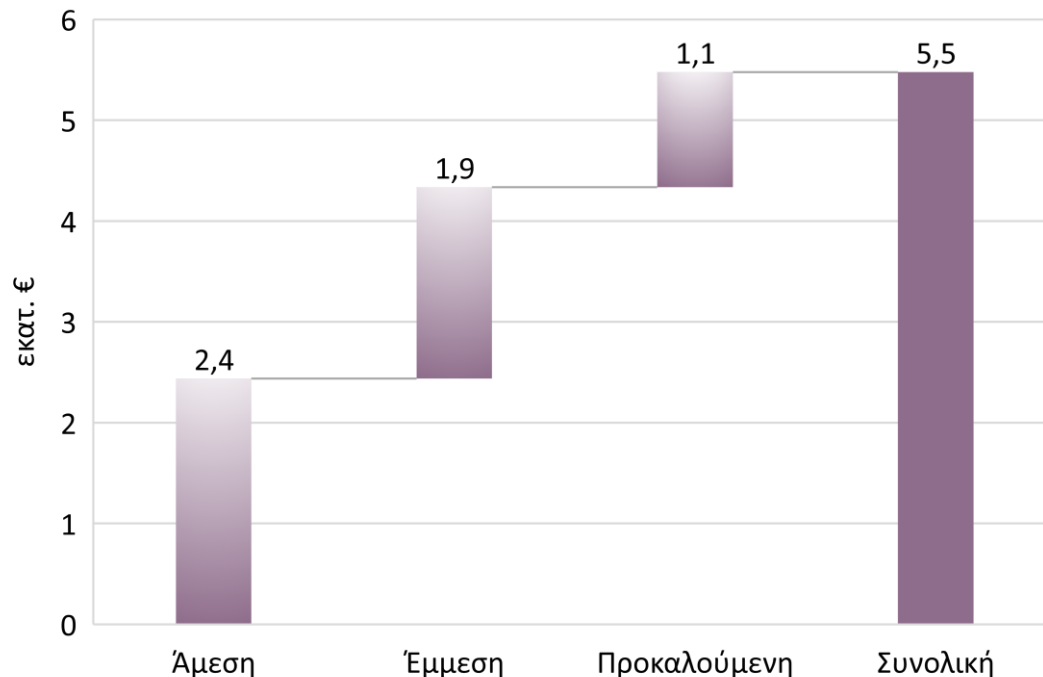
Πηγή: Eurostat, International trade (ComExt)

Σημαντικά τα πολλαπλασιαστικά οφέλη της Φαρμακευτικής βιομηχανίας στην ελληνική οικονομία

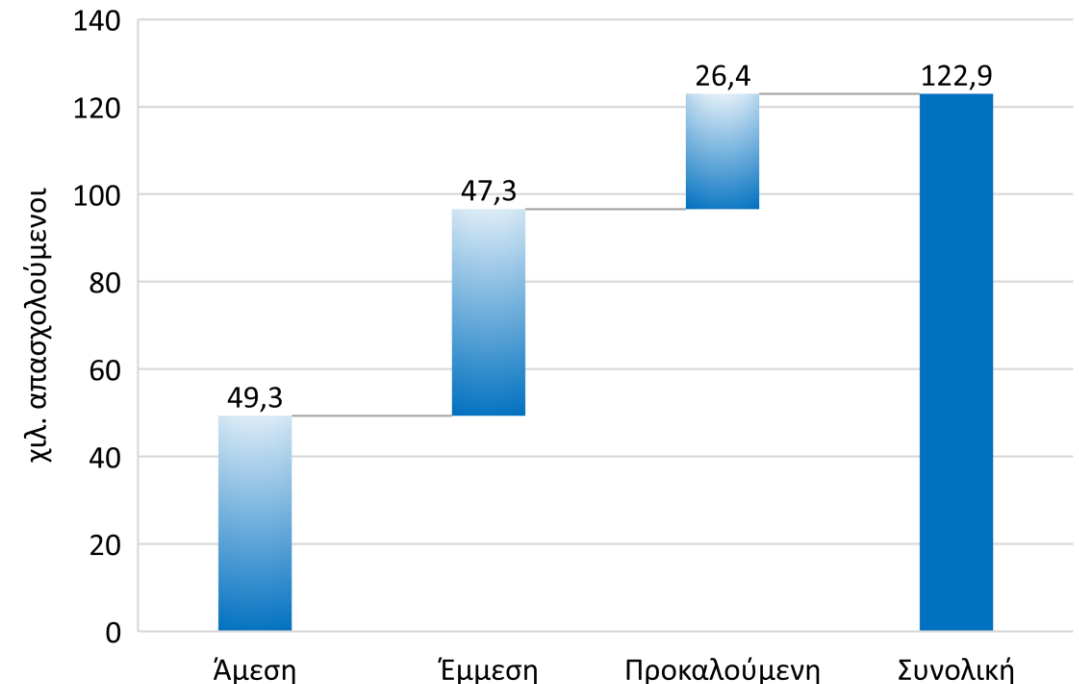
Η συνολική συμβολή της Βιομηχανίας φαρμάκου σε όρους ΑΕΠ εκτιμάται σε περίπου €5,5 δισεκ. (3,3% του ΑΕΠ) το 2020.

Σε όρους απασχόλησης, η συνολική συνεισφορά της εκτιμάται σε 123 χιλ. θέσεις εργασίας (ή 3,3% της συνολικής απασχόλησης).

Επίδραση στο ΑΕΠ



Επίδραση στην απασχόληση



Πηγή: Εκτιμήσεις IOBE