

Έκθεση Προόδου Εξωδικαστικού Μηχανισμού Μάρτιος 2023

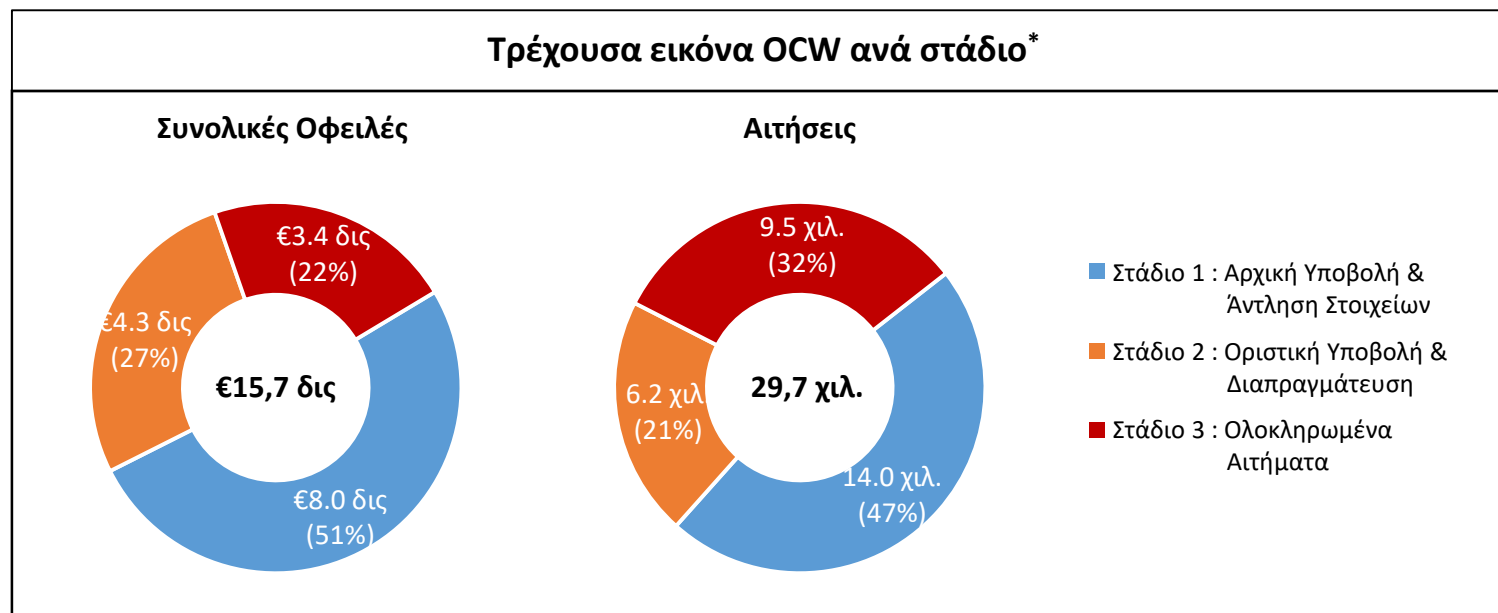
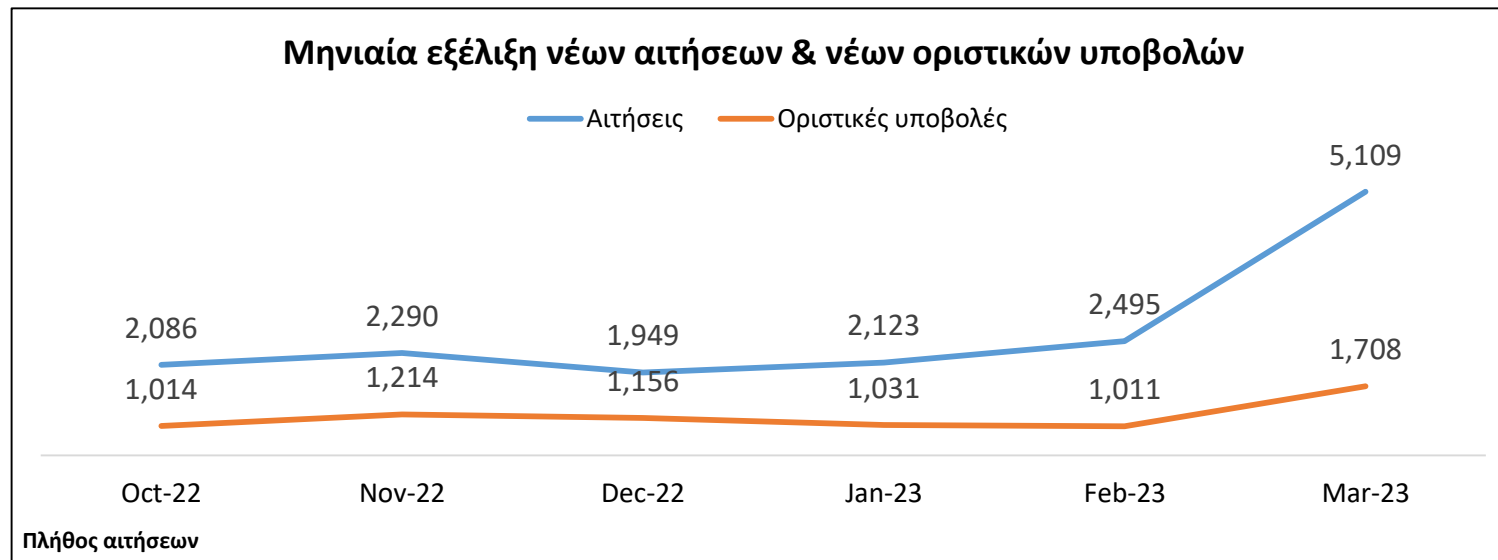
Ειδική Γραμματεία Διαχείρισης Ιδιωτικού Χρέους
Υπουργείο Οικονομικών
Ελληνική Δημοκρατία

Εξωδικαστικός Μηχανισμός



Το ενδιαφέρον των οφειλετών διατηρείται


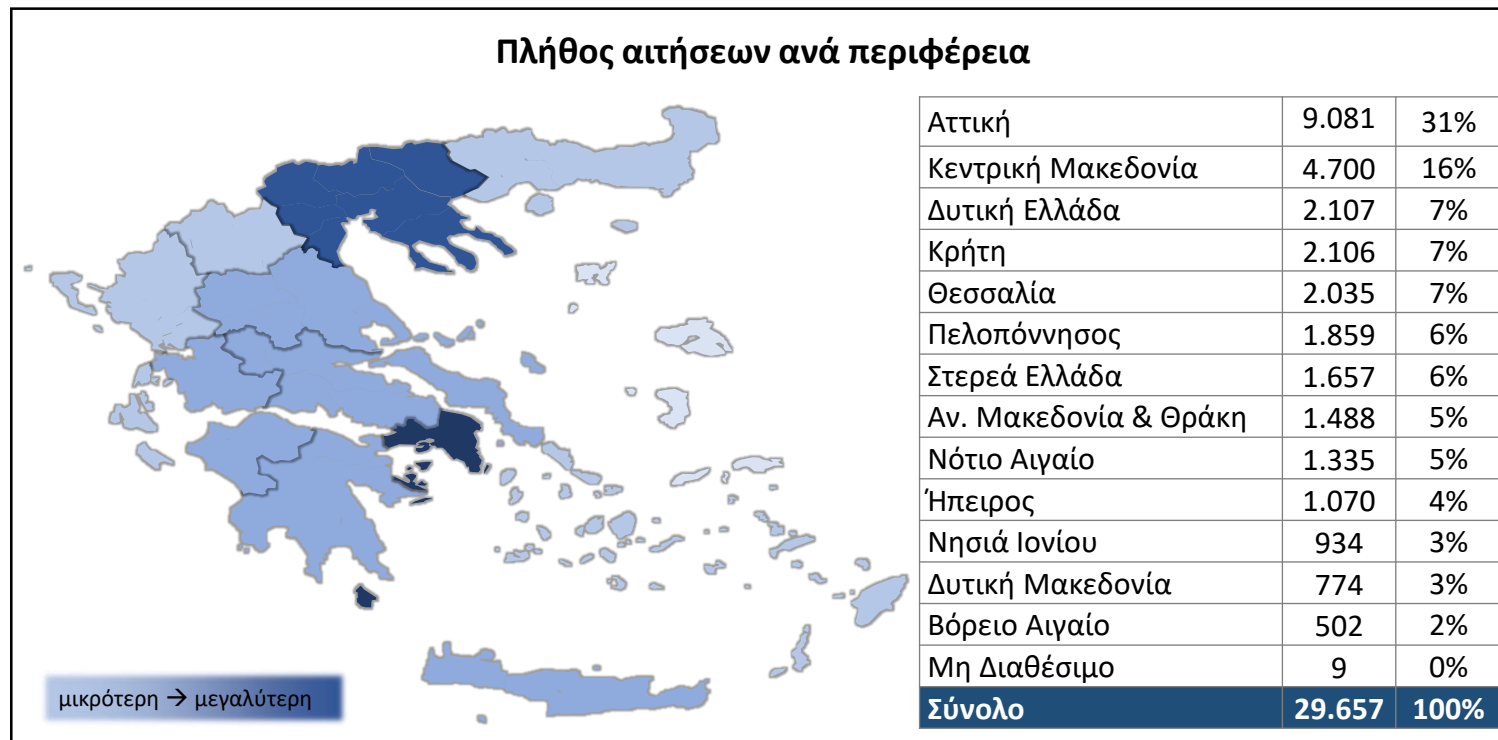
- Το ενδιαφέρον των οφειλετών συνεχίζεται και αποτυπώνεται τόσο στις οριστικές υποβολές όσο και στις νέες αιτήσεις



*Δεν περιλαμβάνονται αιτήματα σε αρχικό στάδιο (11,1 χιλ.) καθώς και όσα έχουν ακυρωθεί (35,3 χιλ.)

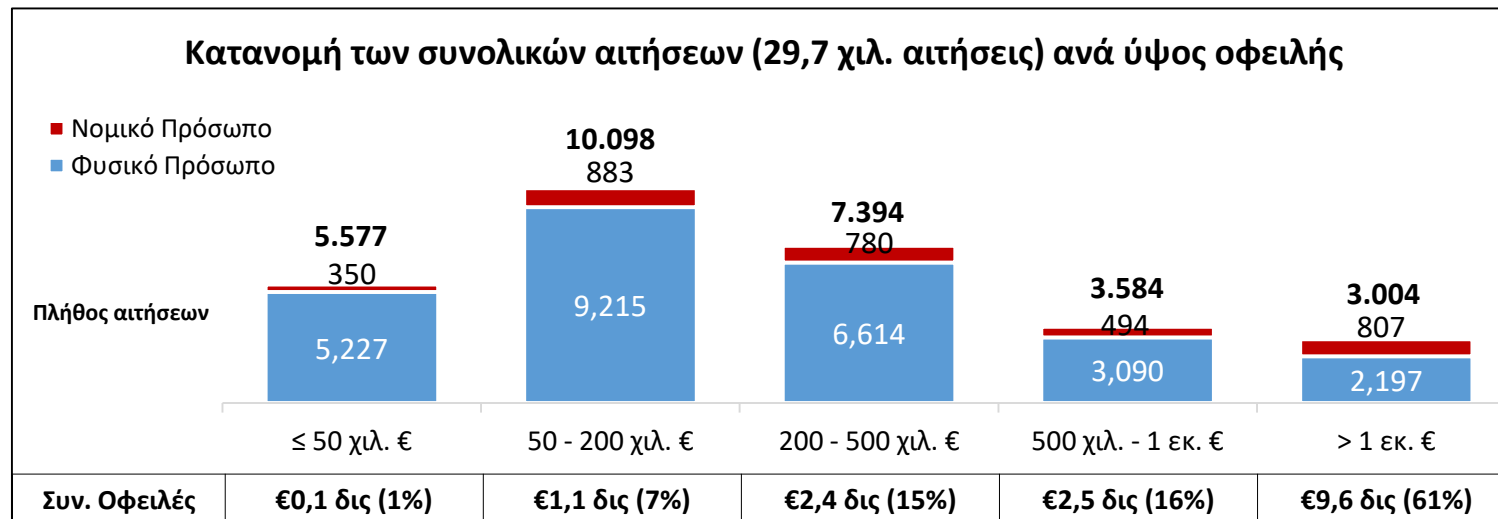
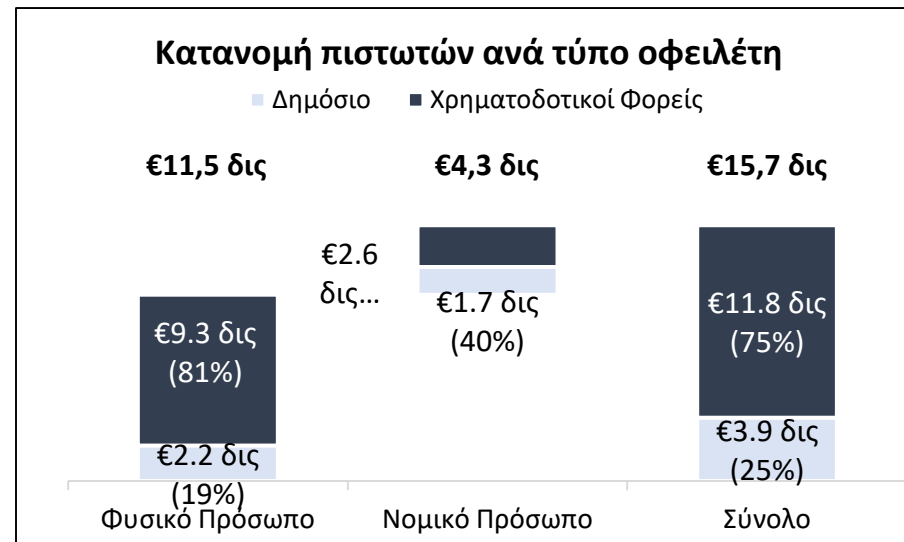
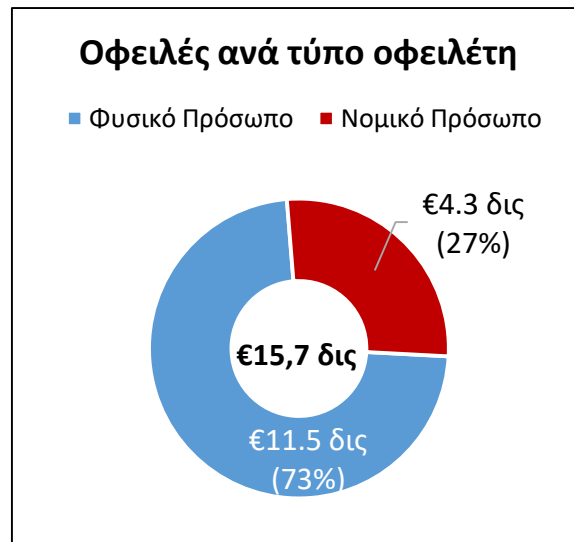
Τι οφειλές βρίσκονται στον OCW;

- Μεγάλη συγκέντρωση στις περιφέρειες Αττικής και Κεντρικής Μακεδονίας, 46% αιτήσεων (13,8 χιλ.) και 46% συνολικών οφειλών (€7,2 δις)



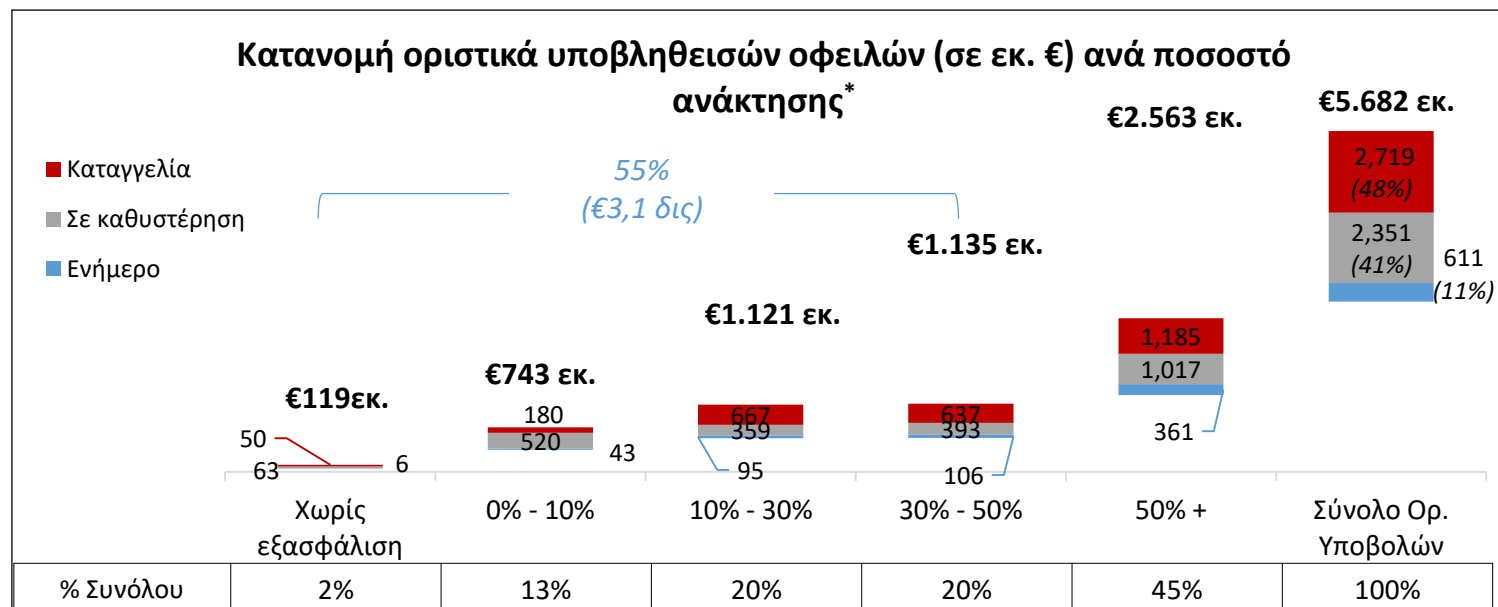
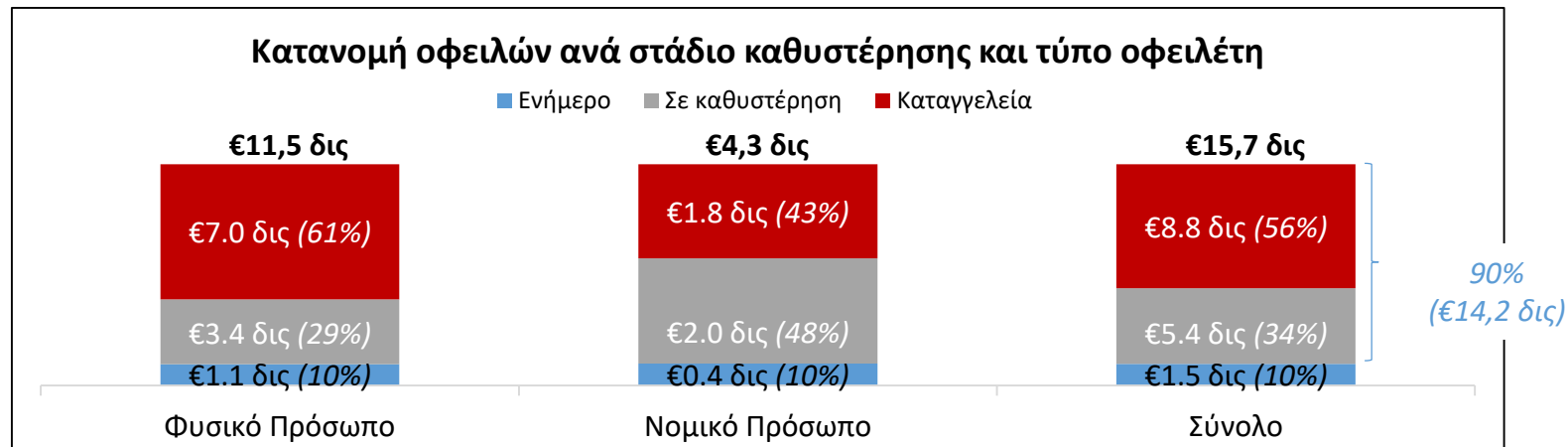
Τι οφειλές βρίσκονται στον ΟΣΩ;

- 73% (€11,5δισ) των οφειλών αφορούν φυσικά πρόσωπα
- Η πλειοψηφία των οφειλών (75%) είναι προς χρηματοδοτικούς φορείς
- Οι οφειλές μεγαλύτερες του €1 εκ. συγκεντρώνουν το 61% (€9,6 δισ) των συνολικών οφειλών και αποτελούν το 10% (3,0 χιλ.) των αιτήσεων



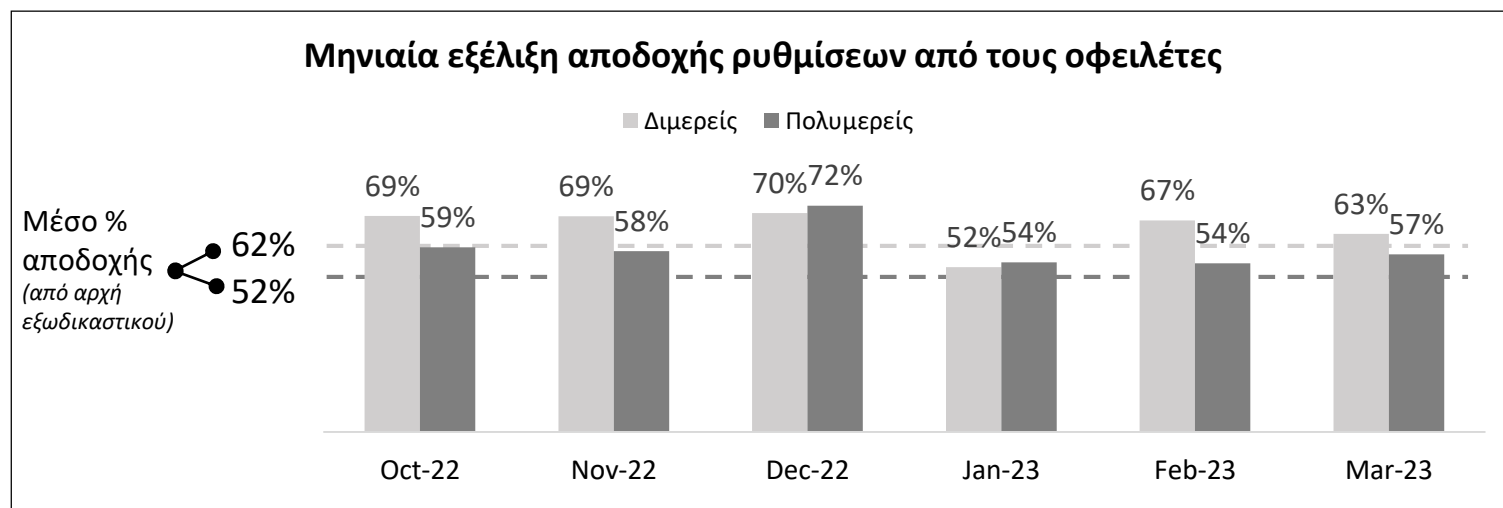
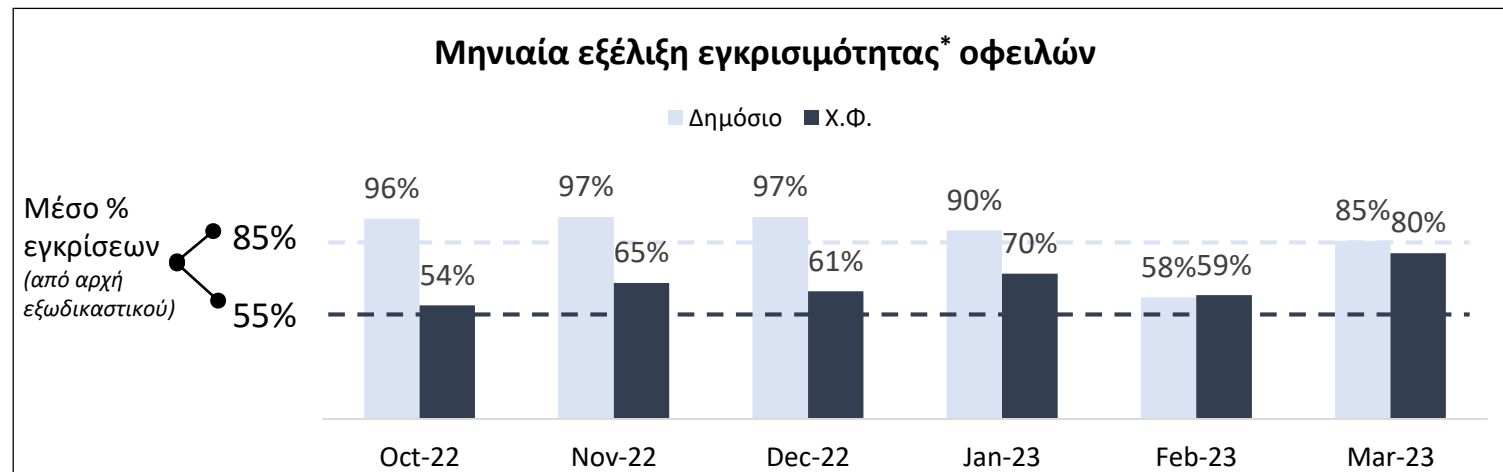
Τι οφειλές βρίσκονται στον ΟCW;

- 90% (€14,2 δις) των συνολικών οφειλών δεν είναι ενήμερο (στάδιο καθυστέρησης ή καταγγελίας)
- 55% (€3,1 δις) της συνολικής οφειλής των οριστικά υποβληθεισών αιτήσεων έχει εξασφάλιση μικρότερη του 50%, εκ των οποίων το 92% (€2,9 δις) βρίσκεται σε στάδιο καθυστέρησης ή/και καταγγελίας



*Ποσοστό ανάκτησης: Ποσό ρευστοποίησης/ Συν. Οφειλή

Εγκρισιμότητα ρυθμίσεων από Πιστωτές & Αποδοχή ρυθμίσεων από οφειλέτες

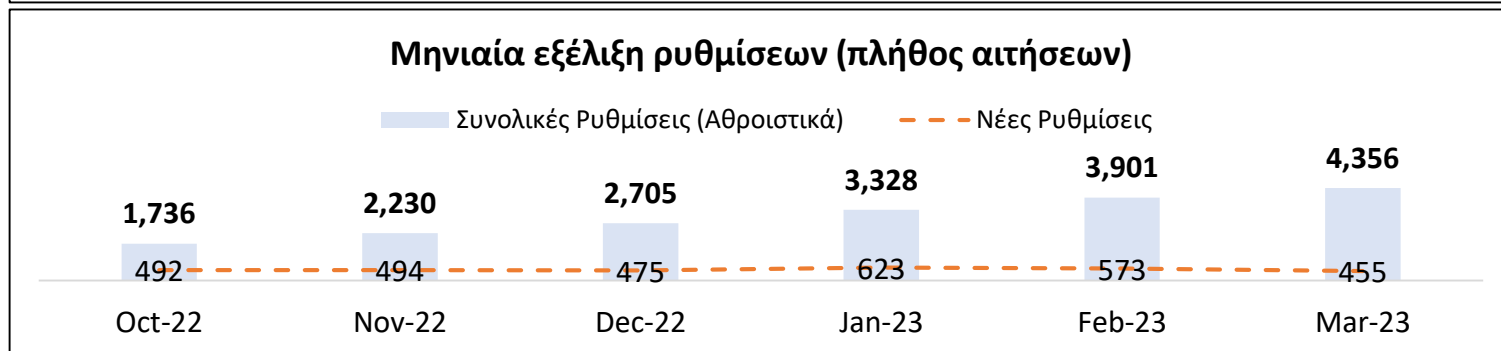
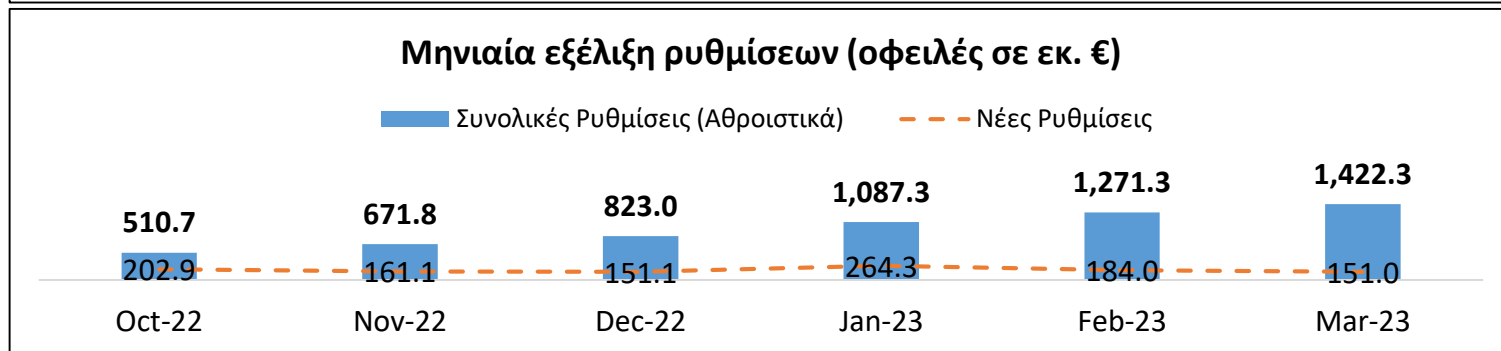
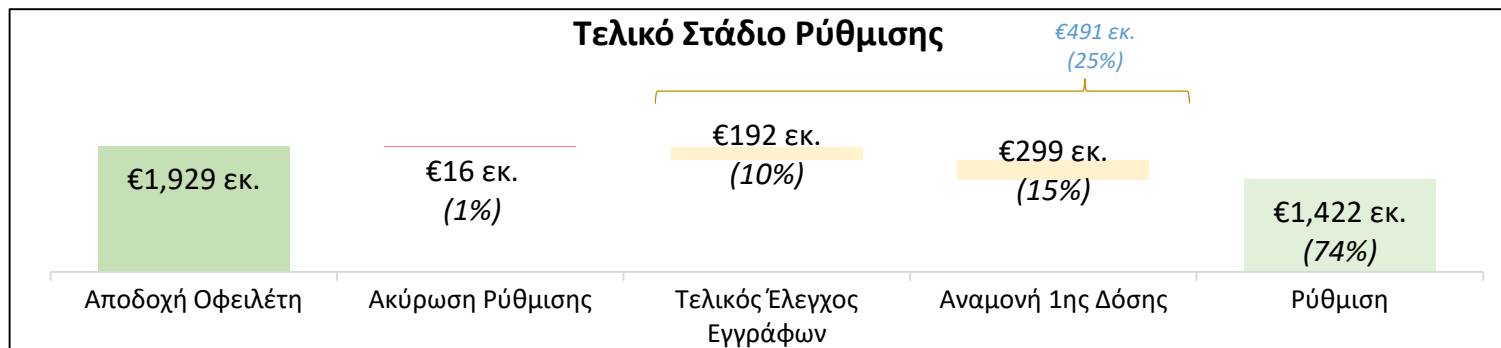


*Ποσοστά βάσει συνολικών οφειλών

Υλοποιήσεις νέων ρυθμίσεων ανά μήνα

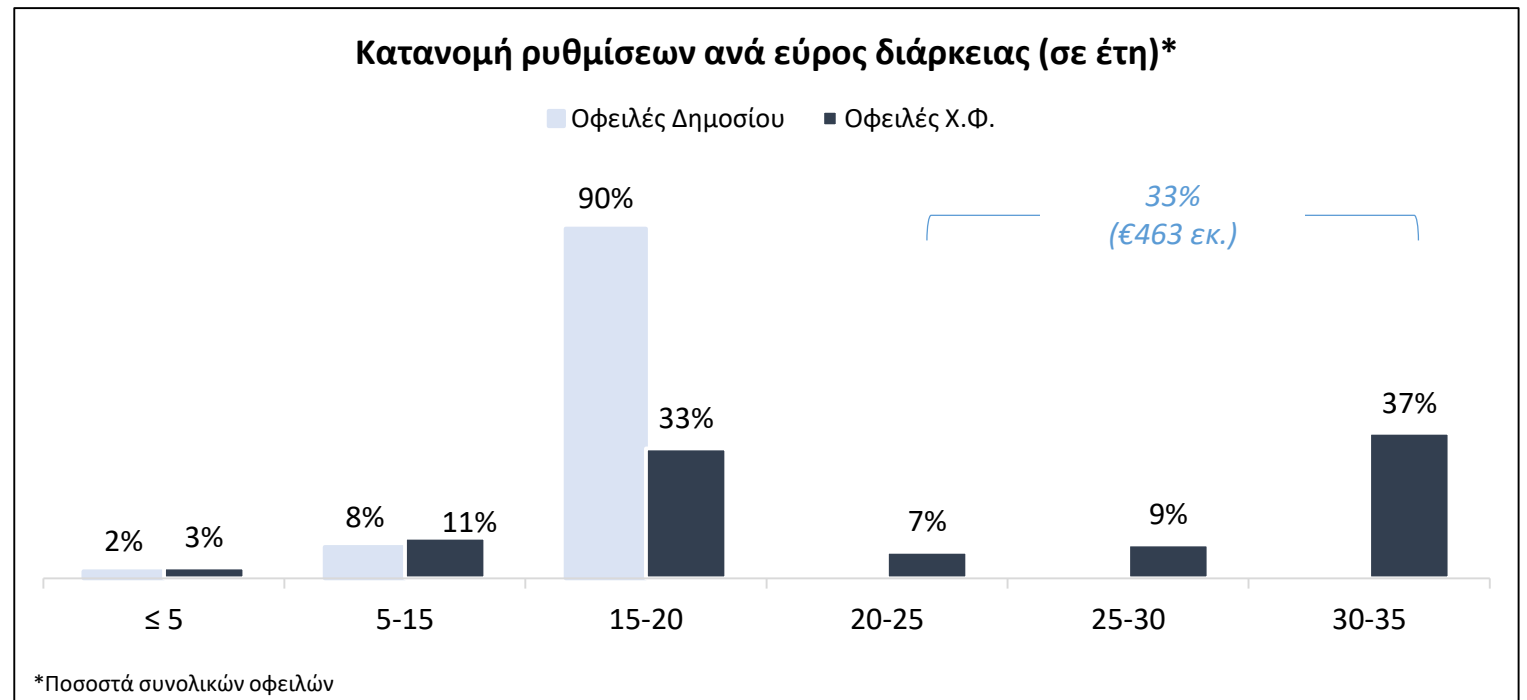
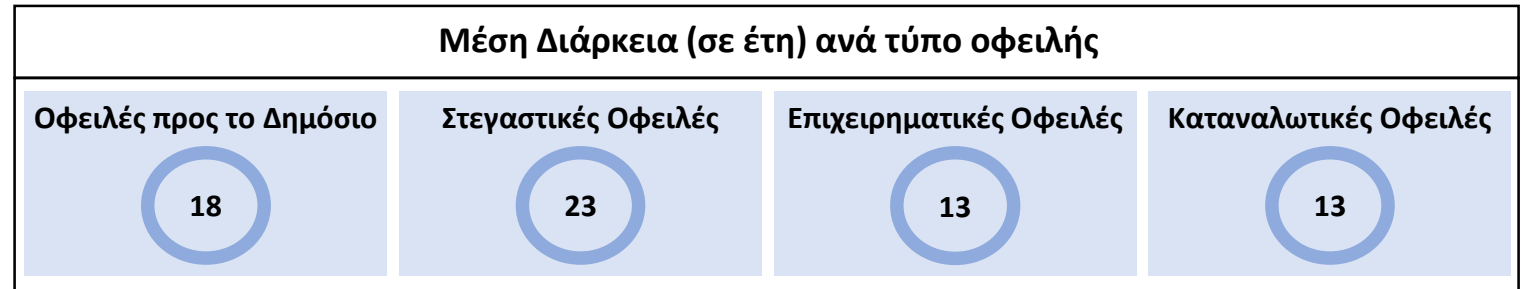
- Από το €1,9 δις που έχουν αποδεχθεί οι οφειλέτες, έχουν ήδη ρυθμιστεί τα €1,4 δις (74%) και €491 εκ. (25%) βρίσκονται σε τελικό στάδιο ρύθμισης.

4.356 Συνολικές Ρυθμίσεις (Πλήθος)	€ 1.422 εκ. Συνολικές Ρυθμίσεις (Οφειλές)	€ 327 χιλ. Μέσος Όρος Οφειλών Ρυθμίσεων
--	---	---



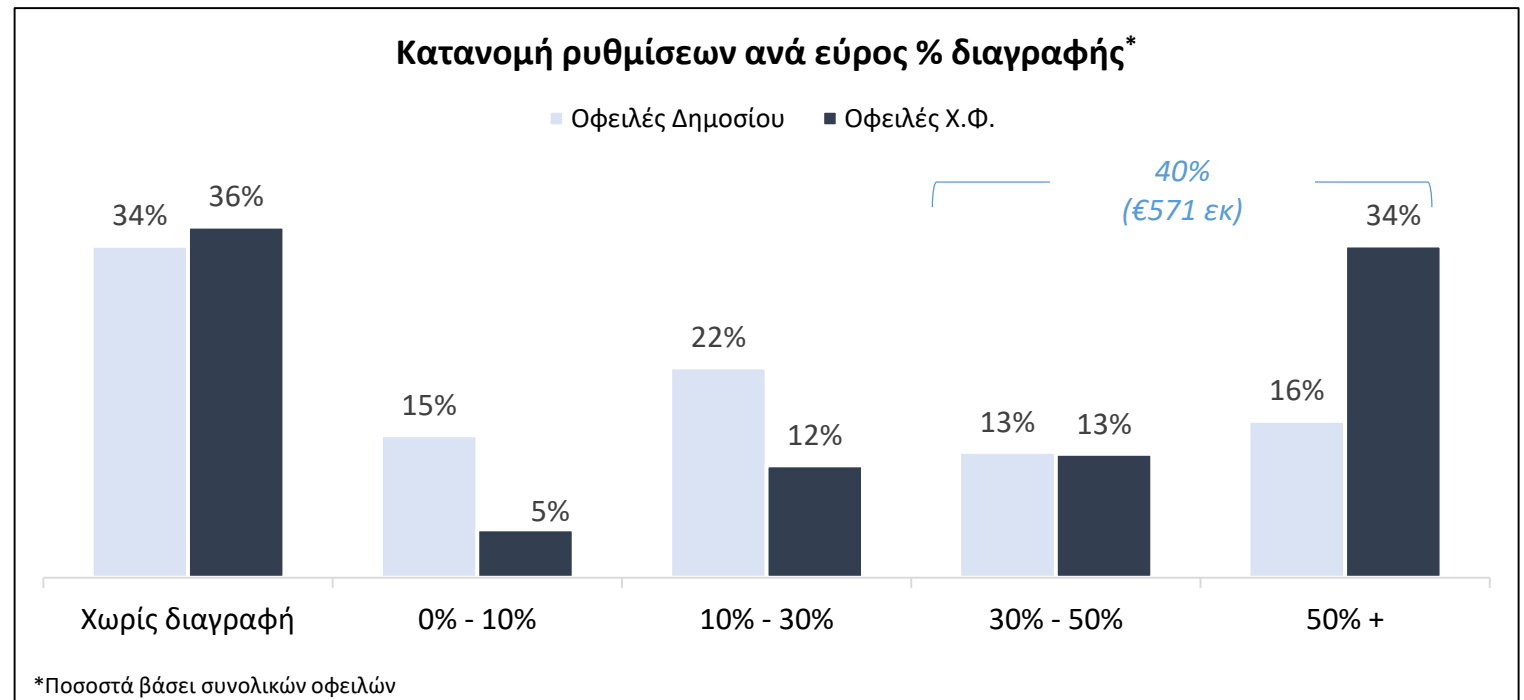
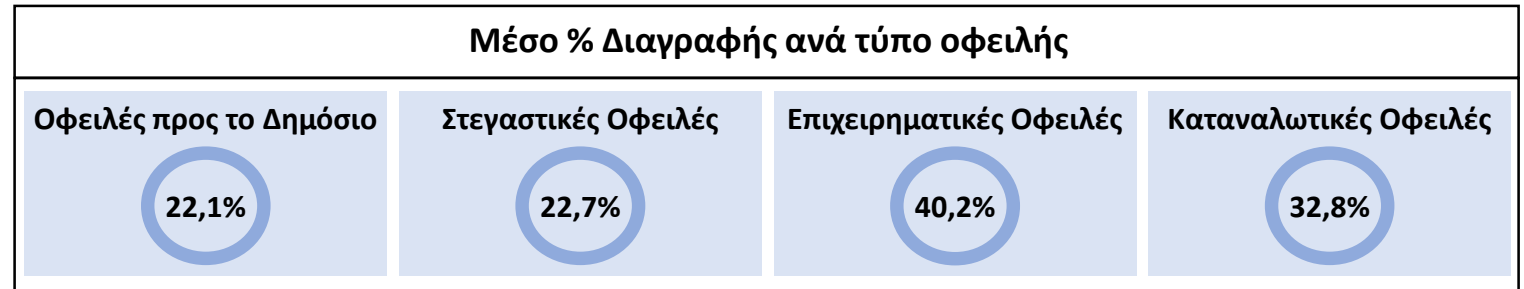
Χαρακτηριστικά ρυθμίσεων

- 18 έτη η μέση διάρκεια για οφειλές προς Δημόσιο και 15 έτη για οφειλές προς Χρηματοδοτικούς Φορείς
- 33% των οφειλών ρυθμίστηκε με διάρκεια μεγαλύτερη των 20 ετών



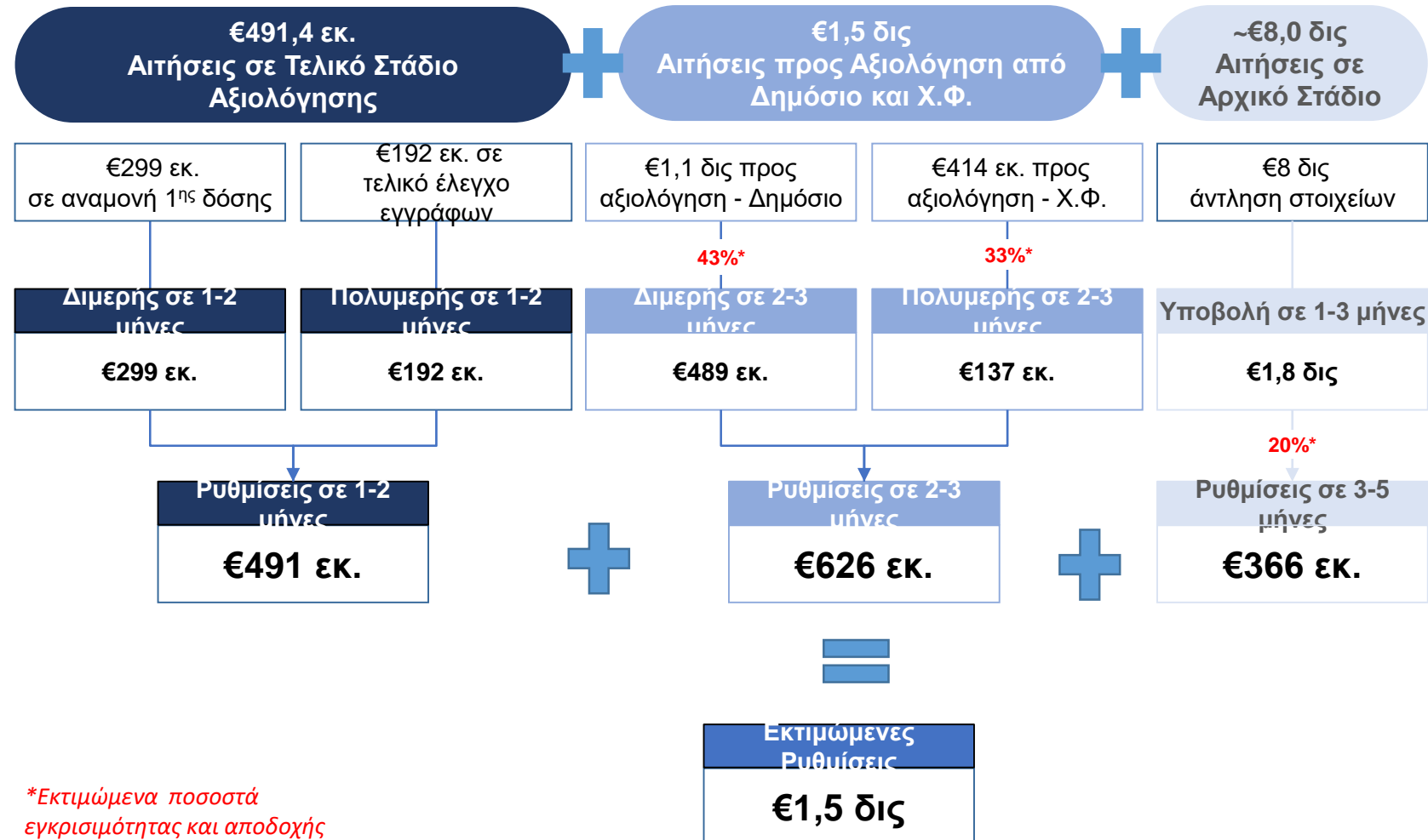
Χαρακτηριστικά ρυθμίσεων

- 22,1% το μέσο % διαγραφής για οφειλές προς Δημόσιο και 31,6% για οφειλές προς Χρηματοδοτικούς Φορείς
- Το 40% (€571 εκ.) των ρυθμίσεων έχουν λάβει % διαγραφής μεγαλύτερο του 30%



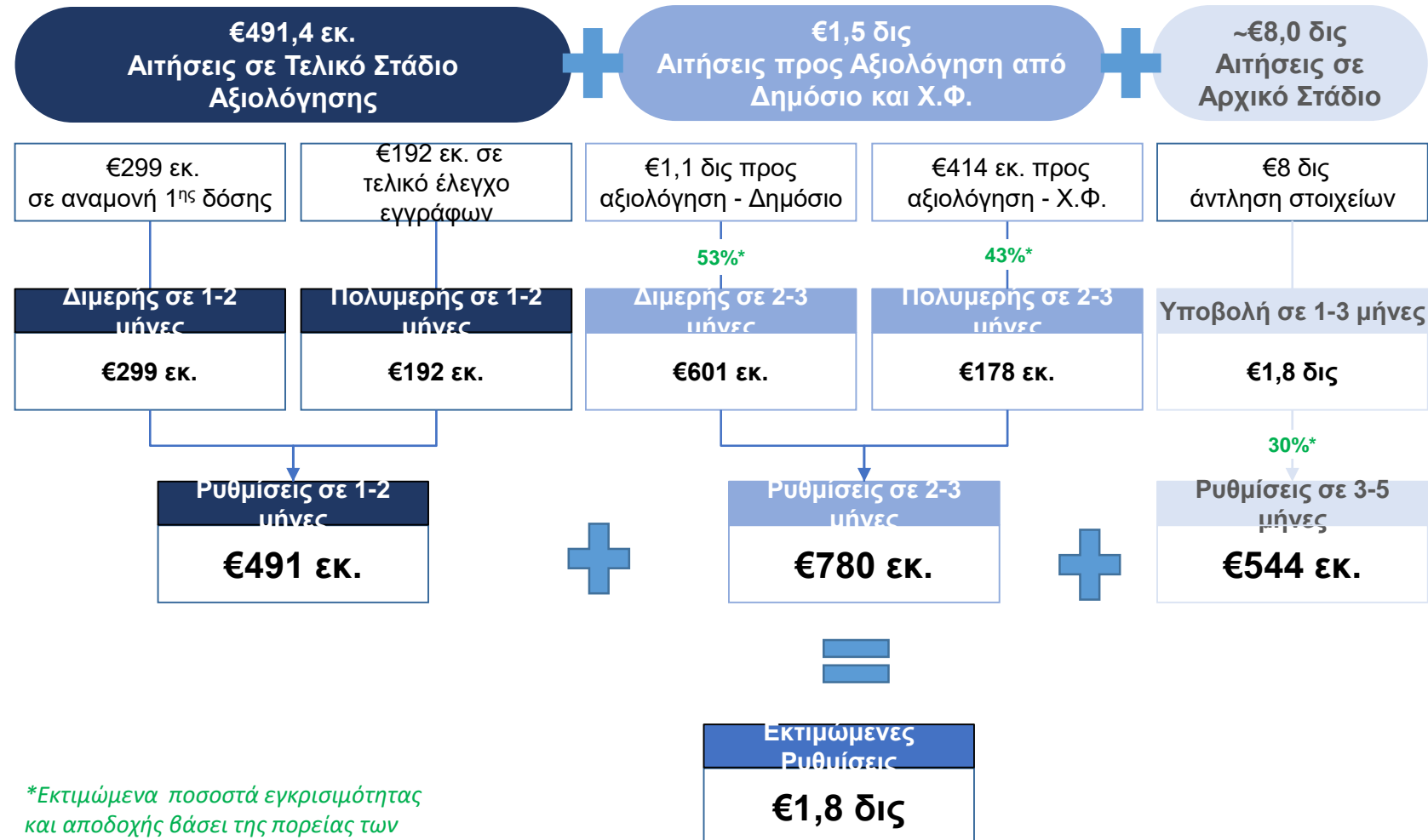
Η προοπτική για τους επόμενους μήνες (βασικό σενάριο)

- Στο βασικό σενάριο, στο επόμενο διάστημα (5 μήνες) αναμένουμε ρυθμίσεις €1,5 δις οι οποίες θα προέχονται από :
 - €491 εκ. αιτήσεις σε τελικό στάδιο αξιολόγησης
 - €626 εκ. αιτήσεις σε στάδιο αξιολόγησης από τους Χ.Φ ή/και το Δημόσιο
 - €366 εκ. αιτήσεις σε αρχικό στάδιο



Η προοπτική για τους επόμενους μήνες (αισιόδοξο σενάριο)

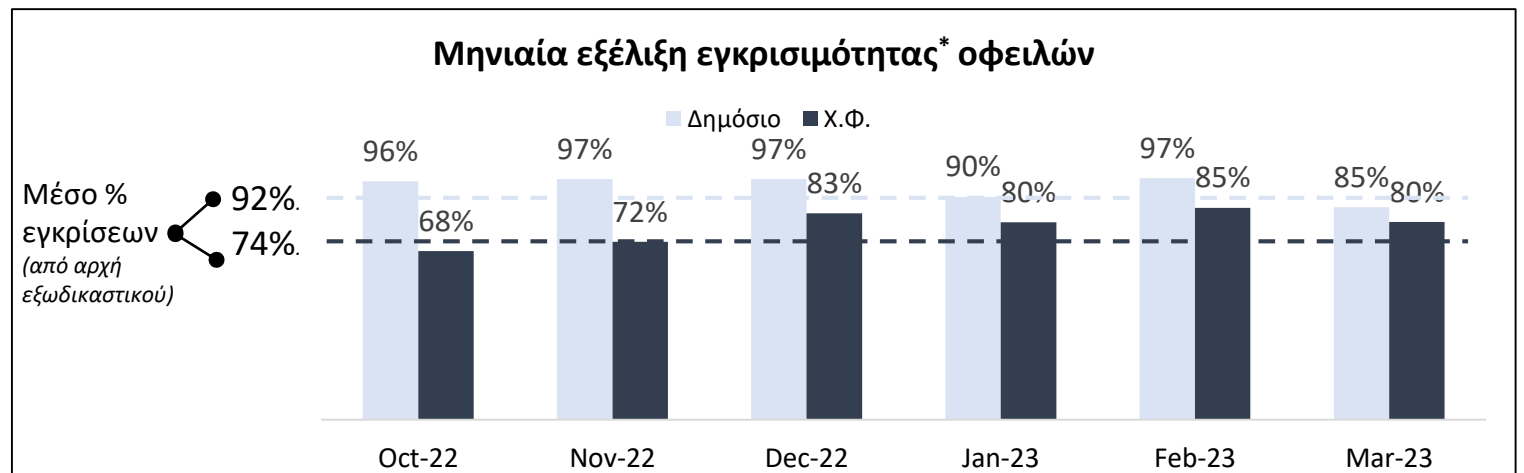
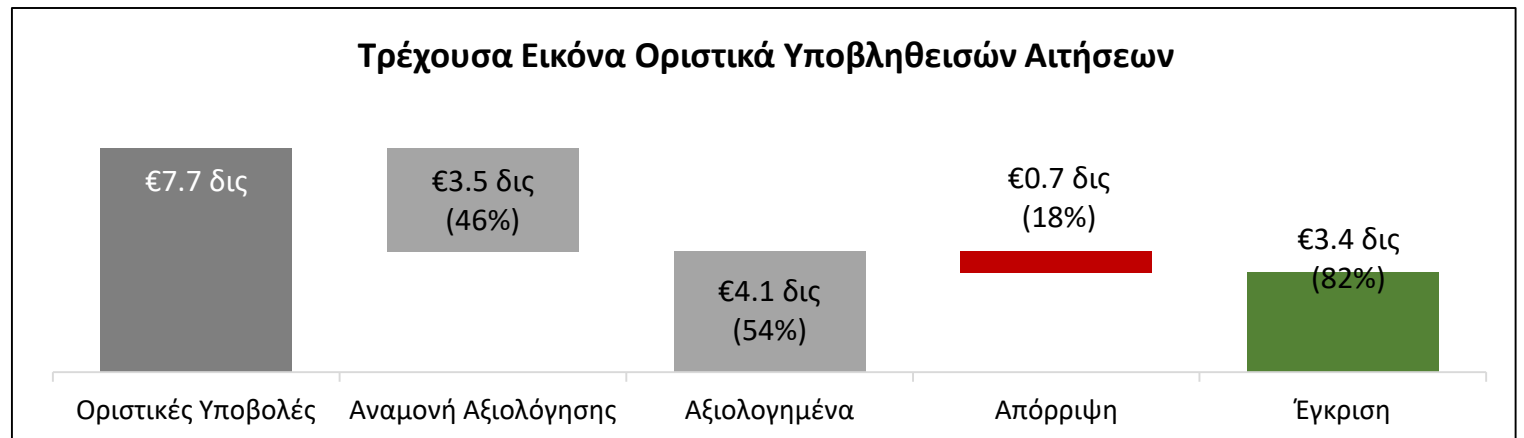
- Στο αισιόδοξο σενάριο, στο επόμενο διάστημα (5 μήνες) αναμένουμε ρυθμίσεις €1,8 δις οι οποίες θα προέχονται από :
 - €491 εκ. αιτήσεις σε τελικό στάδιο αξιολόγησης
 - €780 εκ. αιτήσεις σε στάδιο αξιολόγησης από τους Χ.Φ ή/και το Δημόσιο
 - €544 εκ. αιτήσεις σε αρχικό στάδιο



*Εκτιμώμενα ποσοστά εγκρισιμότητας και αποδοχής βάσει της πορείας των τελευταίων 3 μηνών προσαυξημένα κατά 10%

Παράρτημα Ι: Εγκρισιμότητα των ρυθμίσεων από Χ.Φ. – Τρέχουσα εικόνα

- Από τα €7,7 δις που έχουν υποβληθεί οριστικά, το 54% (€4,1 δις) έχουν αξιολογηθεί και από αυτά έχει εγκριθεί ρύθμιση για το 82% (€3,4 δις)
- Από τα €2,0 δις που έχουν αξιολογηθεί από το Δημόσιο έχει εγκριθεί το 92% (€1,8 δις)
- Από τα €2,1 δις που έχουν αξιολογηθεί από τους Χ.Φ. έχει εγκριθεί το 74% (€1,6 δις)



*Ποσοστά βάσει συνολικών οφειλών

Παράρτημα II: Η αποδοχή των οφειλετών στις προτεινόμενες Ρυθμίσεις – Τρέχουσα εικόνα

- Το 57% των προτάσεων ρύθμισης έχουν γίνει αποδεκτές από τους οφειλέτες (€1,9 δις από τα €3,4 δις)
- Η αποδοχή ρυθμίσεων των οφειλετών για τις διμερείς αιτήσεις κυμαίνεται στο 66%, ενώ για τις πολυμερείς στο 54%

