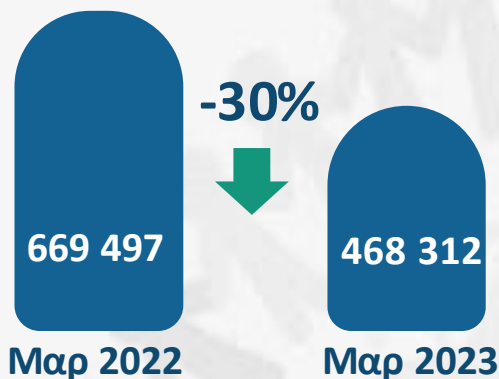


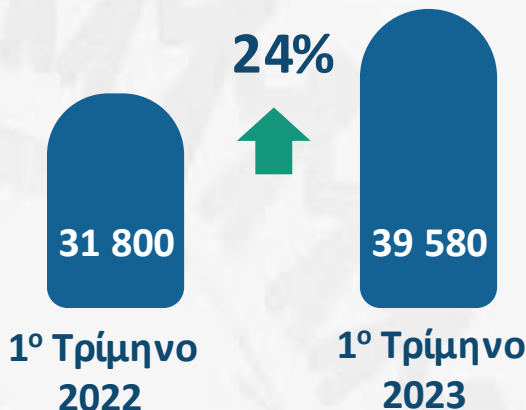


**757 181 Νόμιμοι Μετανάστες**  
**Μάρτιος 2023**

**Ισχύουσες Άδειες**  
**Διαμονής**



**Εκδοθείσες Άδειες**  
**Διαμονής**



**Αιτήματα Αδειών Διαμονής**



1<sup>ο</sup> Τρίμηνο 2023

**58 321**

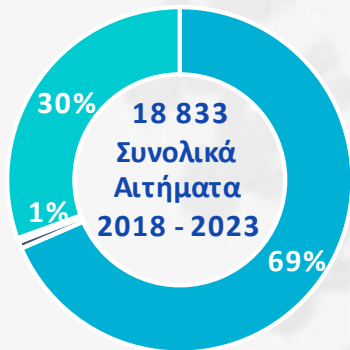
1<sup>ο</sup> Τρίμηνο 2022

**73 187**

**-20%**

**Εκδοθείσες**  
**Άδειες Μόνιμου**  
**Επενδυτή**

**Αιτήματα Μόνιμου Επενδυτή**



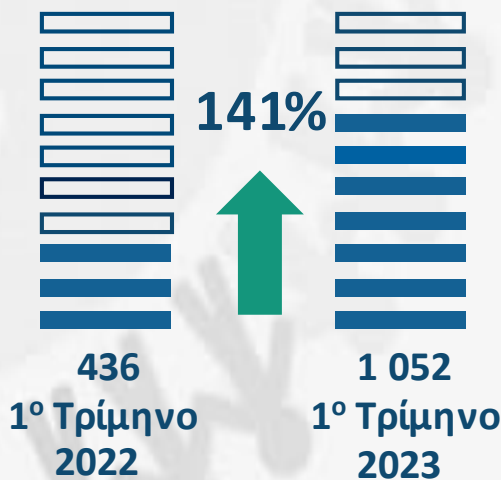
1<sup>ο</sup> Τρίμηνο 2023

**2 367**

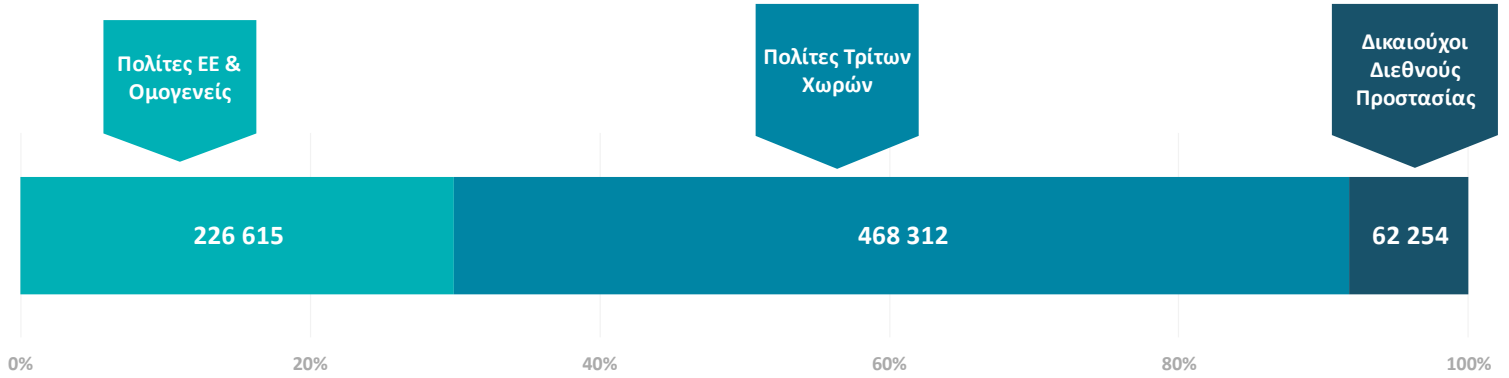
1<sup>ο</sup> Τρίμηνο 2022

**923**

**156%**



## 1. Συνολική εικόνα Νόμιμης Μετανάστευσης

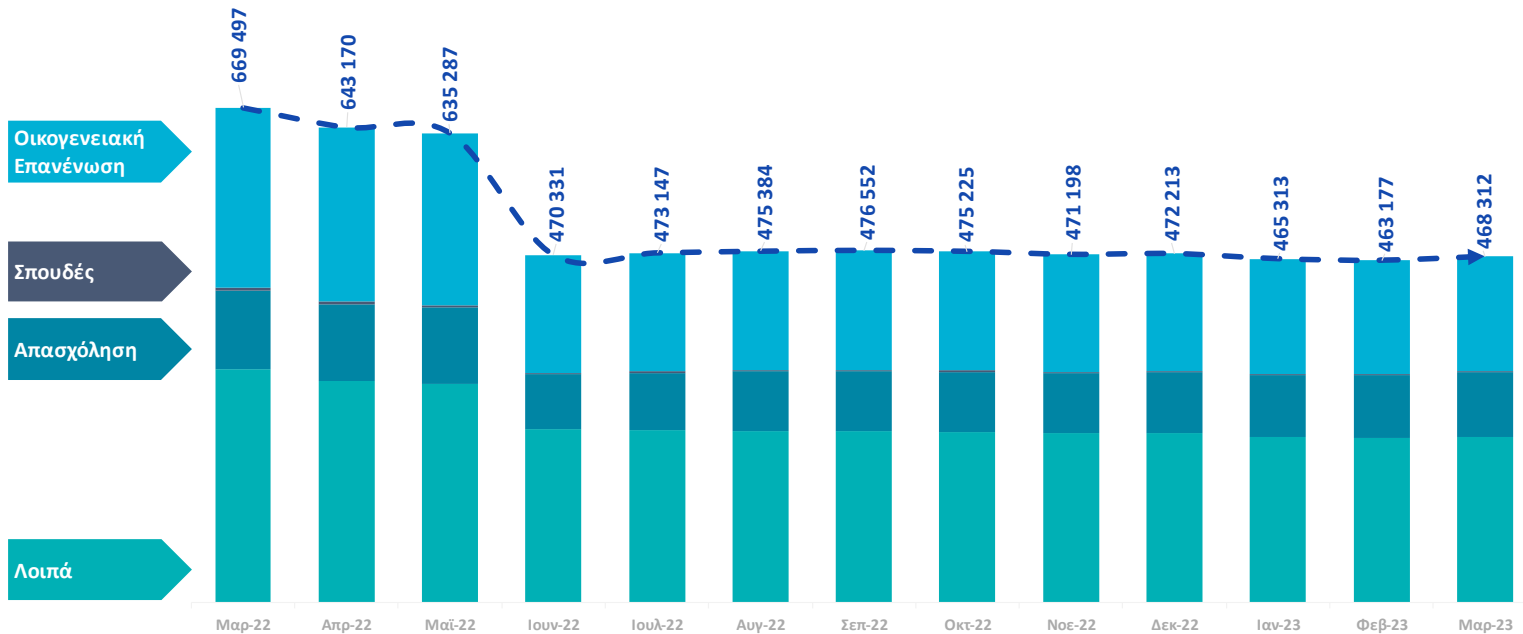


Γράφημα 1. Άδειες διαμονής σε ισχύ, όπως αποτυπώνονται με στοιχεία Μαρτίου 2023 - Βλ. Παράρτημα Πίνακας 1

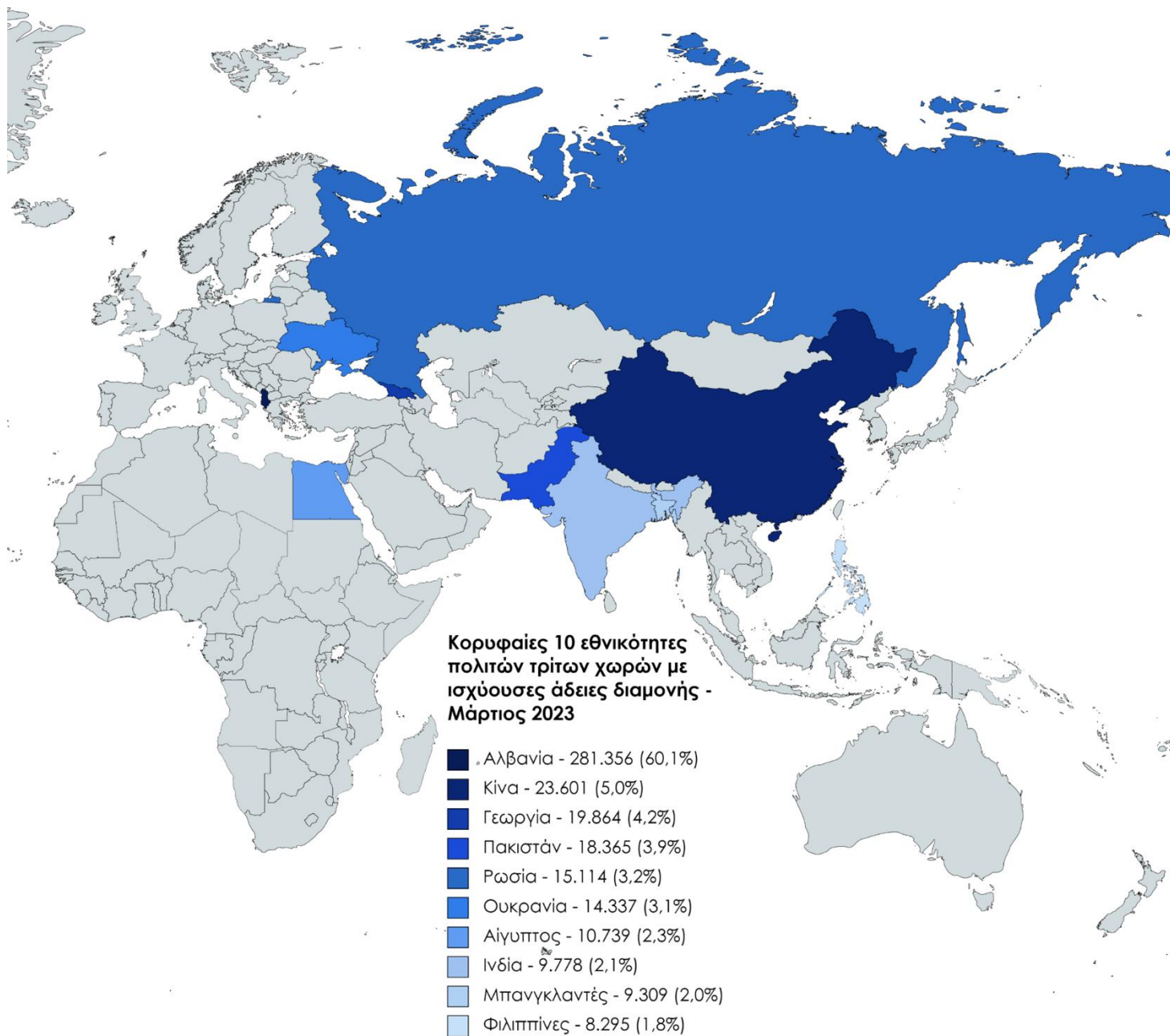
## 2. Πολίτες Τρίτων Χωρών

### 2α. Ισχύουσες Άδειες Διαμονής Πολιτών Τρίτων Χωρών

Μείωση 30% στον συνολικό αριθμό αδειών σε ισχύ τον Μάρτιο του 2023 σε σχέση με τον αντίστοιχο μήνα του 2022



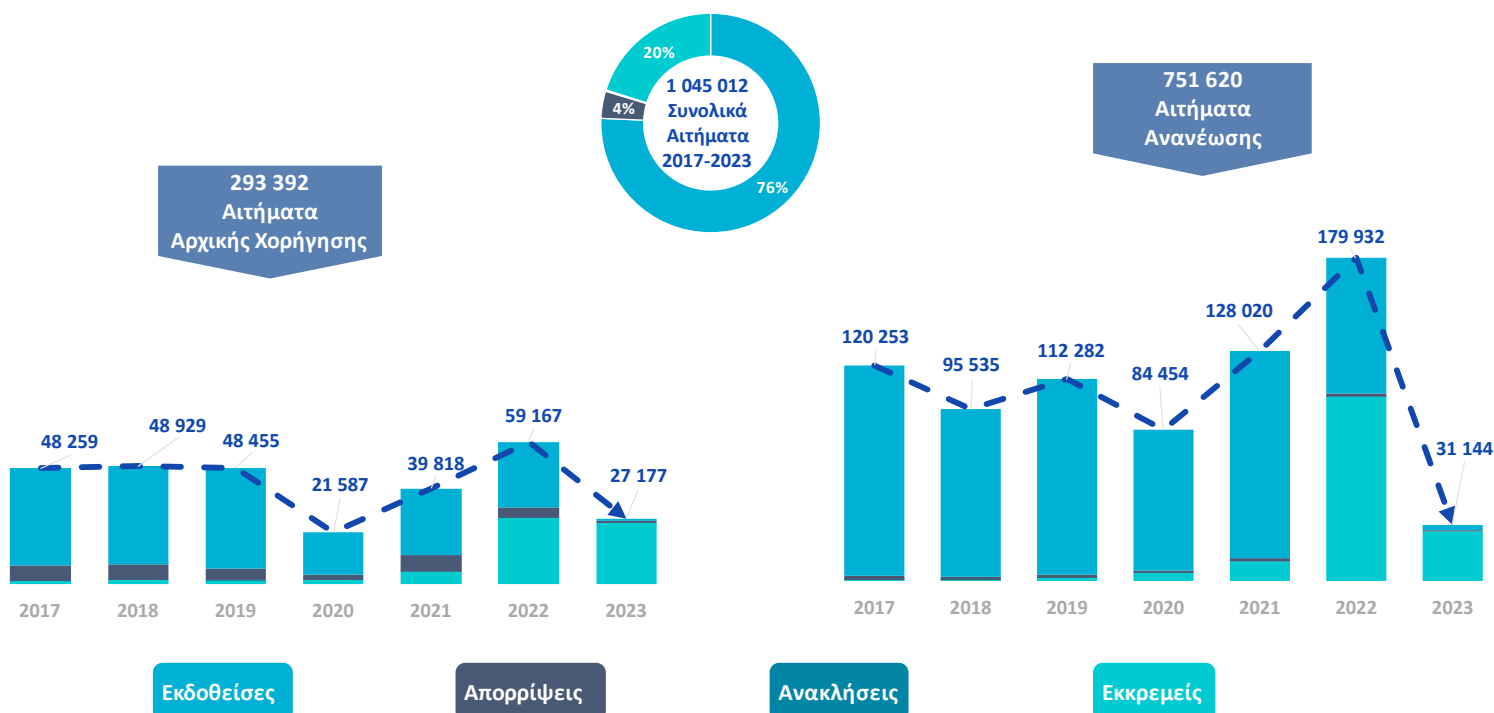
Γράφημα 2. Άδειες διαμονής σε ισχύ σε συγκεκριμένη χρονική στιγμή (απόθεμα/stock) σωρευτικά ανά μήνα - Βλ. Παράρτημα Πίνακας 2



Γράφημα 3. Κορυφαίες 10 εθνικότητες των πολιτών τρίτων χωρών με ισχύουσες άδειες διαμονής, όπως αποτυπώνονται με τα στοιχεία Μαρτίου 2023 - Βλ. Παράρτημα Πίνακας 3

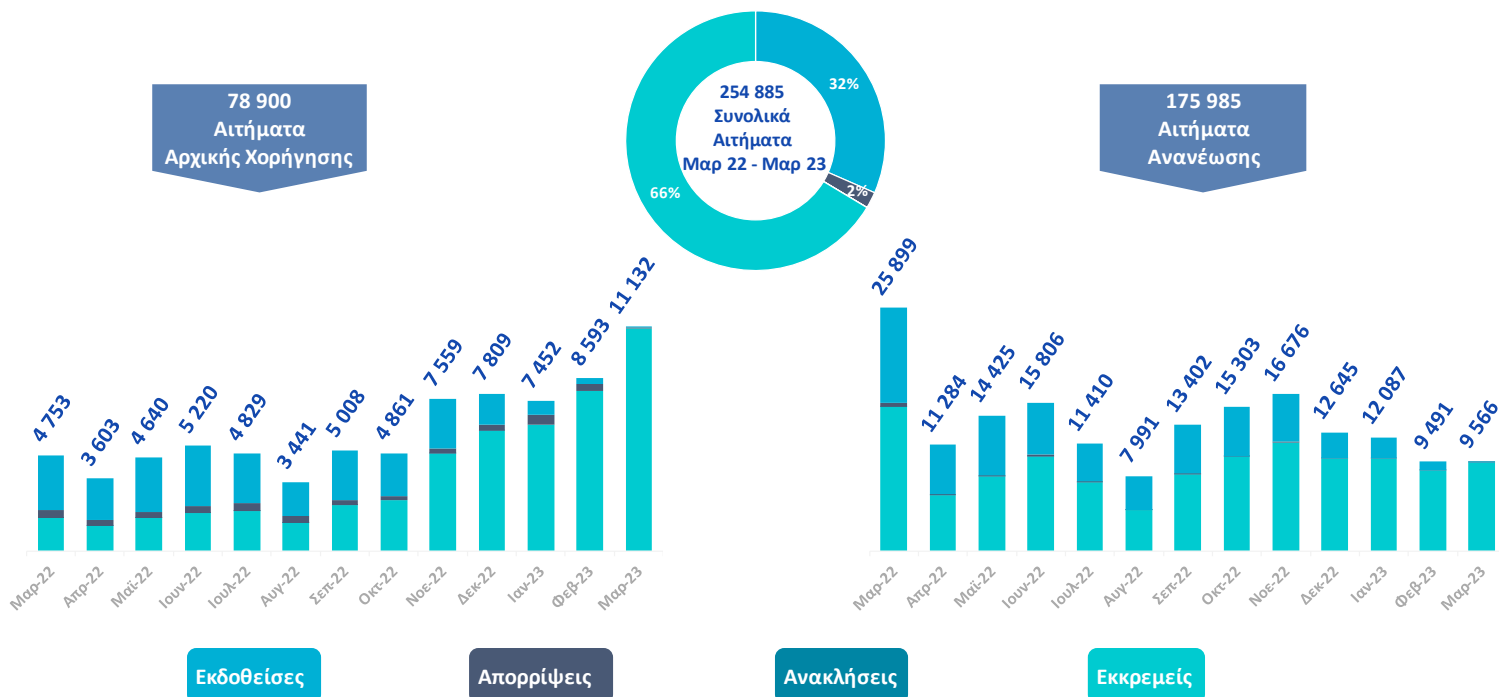
## 2β. Αιτήματα Αδειών Διαμονής

Οι 1.045.012 αιτήσεις αρχικής χορήγησης και ανανέωσης που κατατέθηκαν το διάστημα 2017-2023 αναλύονται σε 790.904 Εκδοθείσες, 41.845 Απορρίψεις, 2.069 Ανακλήσεις και 210.194 Εκκρεμότητες.



Γράφημα 4. Αιτήματα Αδειών διαμονής (Αρχικές χορηγήσεις και ανανεώσεις) ανά έτος κατάθεσης αιτήματος (2017-2023) - Βλ. Παράρτημα Πίνακας 4α

Οι 254.885 αιτήσεις αρχικής χορήγησης και ανανέωσης που κατατέθηκαν το διάστημα Μάρτιος 22 - Μάρτιος 23 αναλύονται σε 80.452 Εκδοθείσες, 5.172 Απορρίψεις, 65 Ανακλήσεις και 169.196 Εκκρεμότητες.

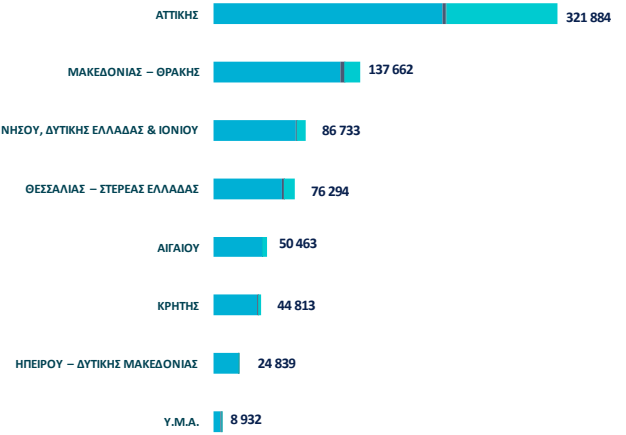
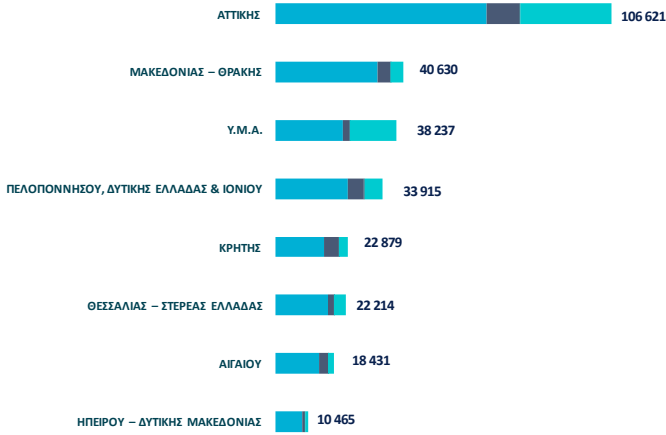


Γράφημα 5. Αιτήματα Αδειών διαμονής (Αρχικές χορηγήσεις και ανανεώσεις) ανά μήνα κατάθεσης αιτήματος (Μάρτιος 2022 – Μάρτιος 2023) - Βλ. Παράρτημα Πίνακας 4β

Κατάσταση των 1.045.012 αιτήσεων αρχικής χορήγησης και ανανέωσης που κατατέθηκαν το διάστημα 2017-2023 με ανάλυση ανά αποκεντρωμένη διοίκηση.

293 392  
Αιτήματα  
Αρχικής Χορήγησης

751 620  
Αιτήματα  
Ανανέωσης



Εκδοθείσες

Απορρίψεις

Ανακλήσεις

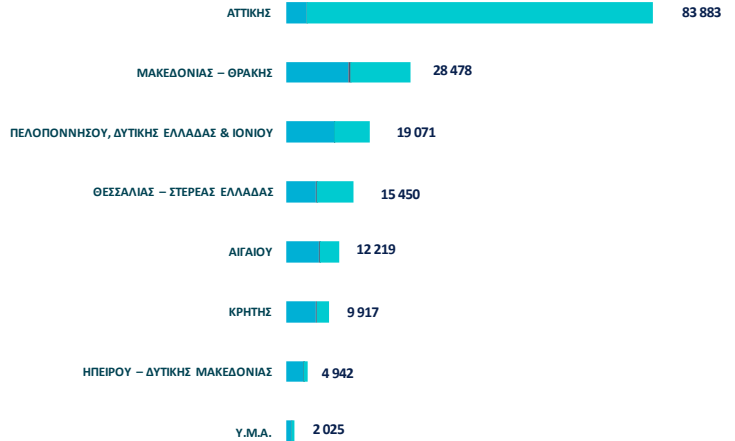
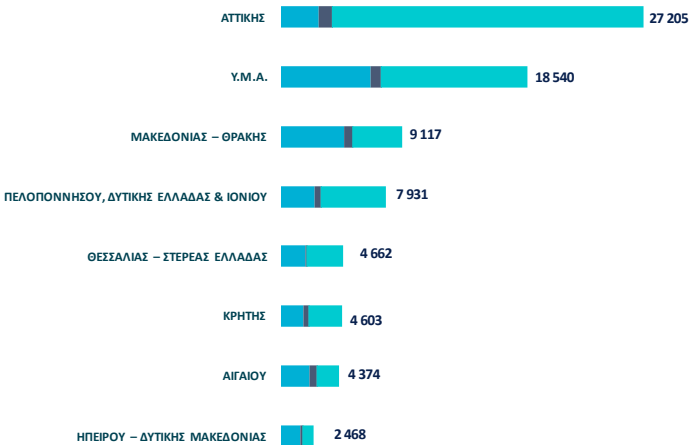
Εκκρεμείς

Γράφημα 6. Αιτήματα Αδειών διαμονής (Αρχικές χορηγήσεις και ανανεώσεις 2017-2023) ανά αποκεντρωμένη διοίκηση - Βλ. Παράρτημα Πίνακας 4γ

Κατάσταση των 254.885 αιτήσεων αρχικής χορήγησης και ανανέωσης που κατατέθηκαν το διάστημα Μάρτιος 2022 - Μάρτιος 2023 με ανάλυση ανά αποκεντρωμένη διοίκηση.

78 900  
Αιτήματα  
Αρχικής Χορήγησης

175 985  
Αιτήματα  
Ανανέωσης



Εκδοθείσες

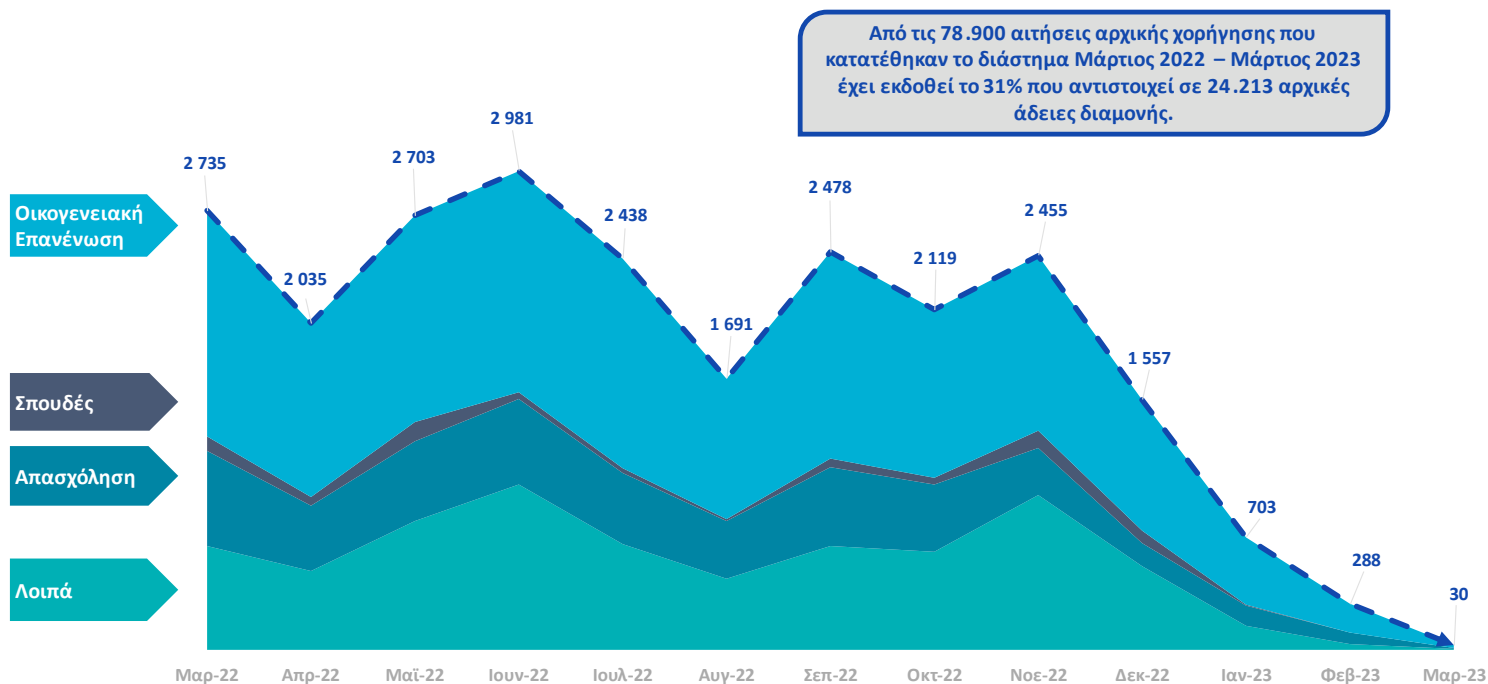
Απορρίψεις

Ανακλήσεις

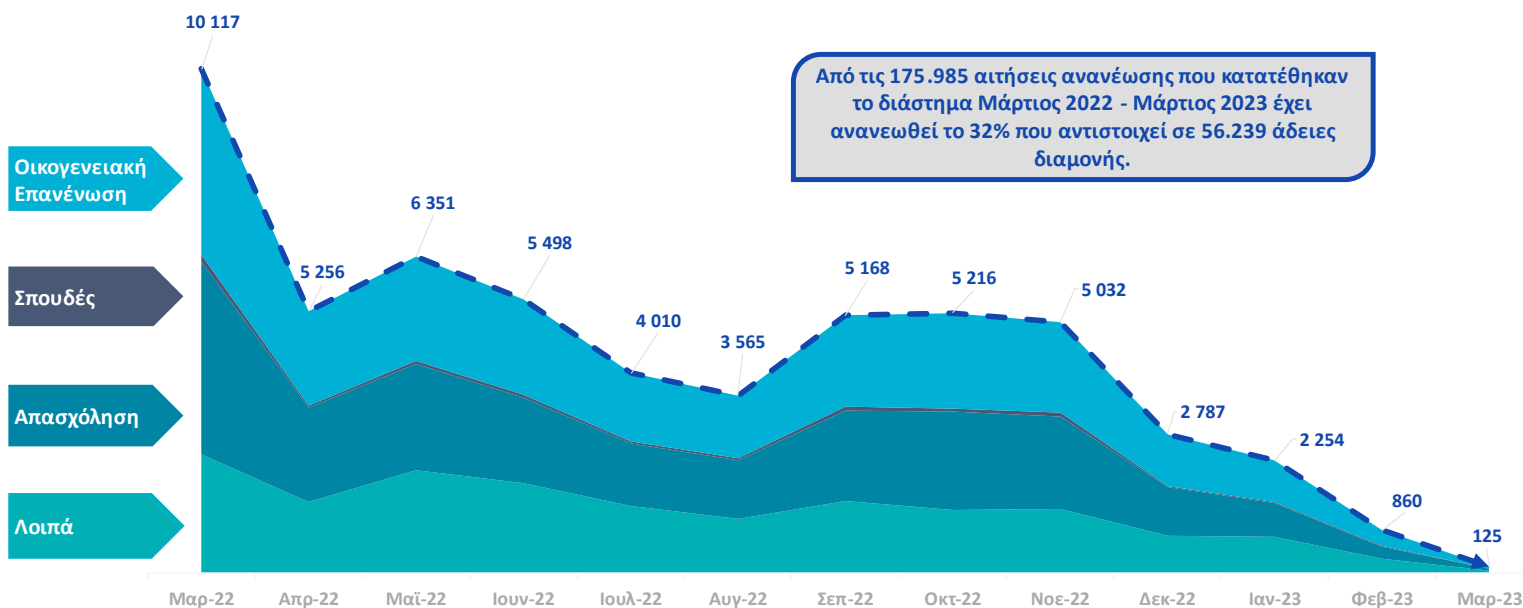
Εκκρεμείς

Γράφημα 7. Αιτήματα Αδειών διαμονής (Αρχικές χορηγήσεις και ανανεώσεις Μάρτιος 2022 – Μάρτιος 2023) ανά αποκεντρωμένη διοίκηση - Βλ. Παράρτημα Πίνακας 4δ

## 2γ. Εκδοθείσες Άδειες Διαμονής



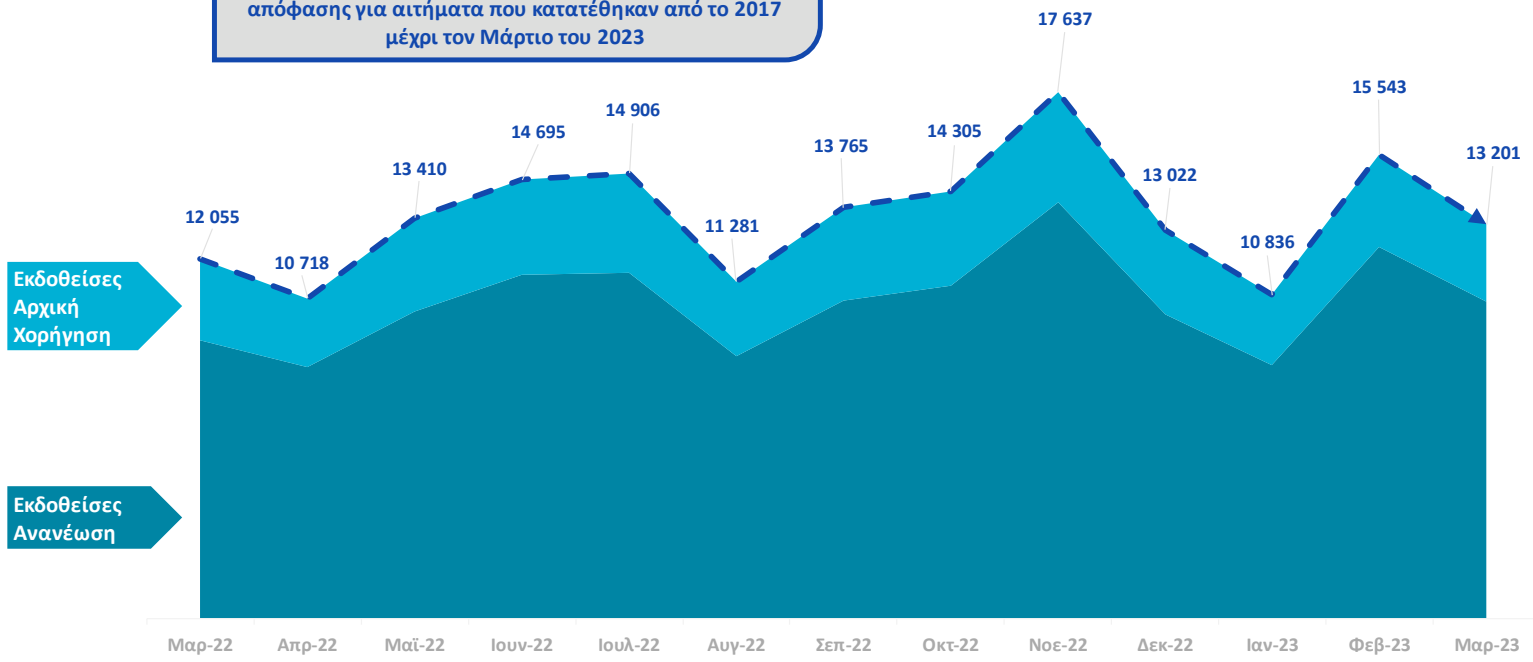
Γράφημα 8. Εκδοθείσες άδειες Διαμονής - Αρχικές Χορηγήσεις αδειών διαμονής ανά μήνα κατάθεσης αιτήματος και κατηγορία Eurostat - Βλ. Παράρτημα Πίνακας 5



Γράφημα 9. Εκδοθείσες άδειες Διαμονής - Ανανεώσεις Χορηγήσεων αδειών διαμονής ανά μήνα κατάθεσης αιτήματος και κατηγορία Eurostat - Βλ. Παράρτημα Πίνακας 6

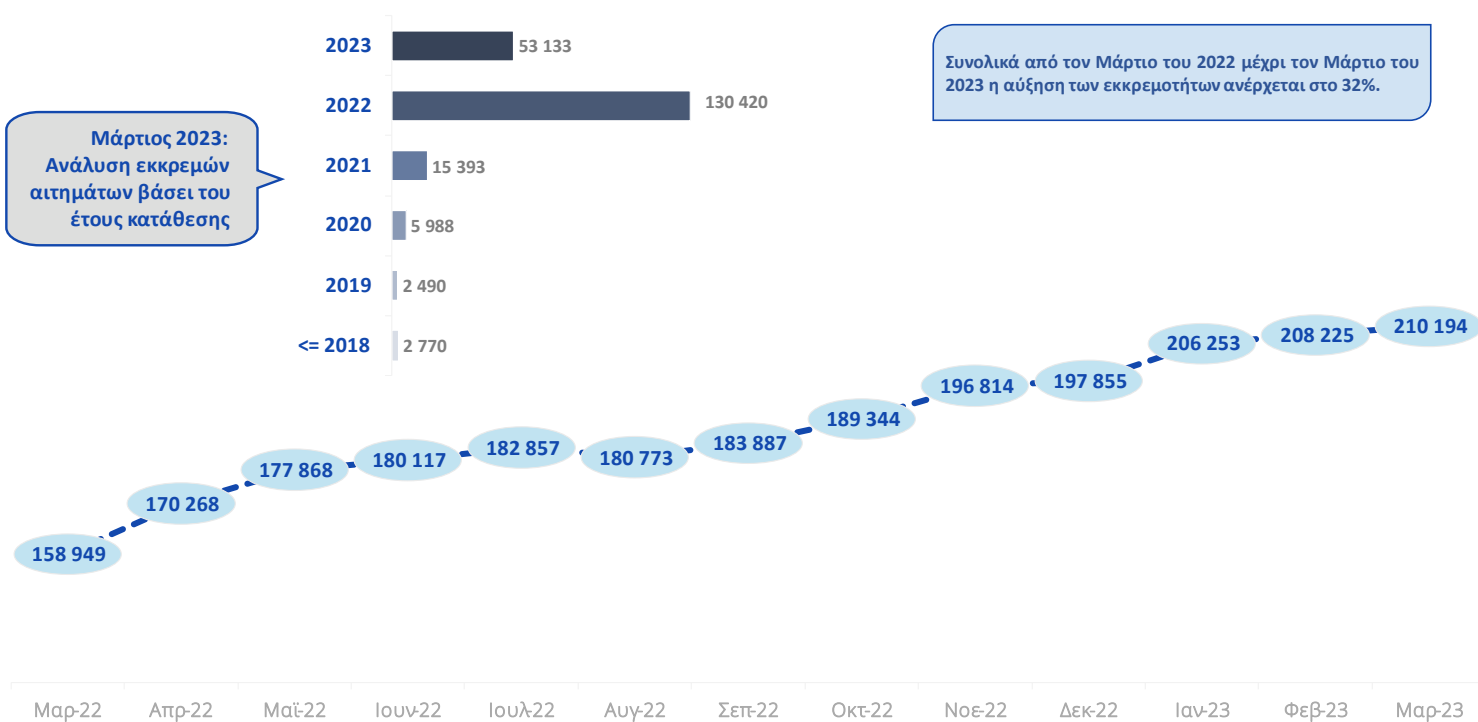
Αναφορικά με τα αιτήματα αρχικής χορήγησης που κατατέθηκαν εντός του 2021, οι κύριες χώρες προέλευσης των μεταναστών για τους οποίους έχουν εκδοθεί άδειες διαμονής ήταν η Αλβανία, η Γεωργία και Κίνα. Ωστόσο για τα αιτήματα που κατατέθηκαν το 2022 έχουν εκδοθεί κυρίως άδειες για υπηκόους Αλβανίας, Κίνας και Ρωσίας. Για τα αιτήματα αρχικής χορήγησης που έχουν κατατεθεί τους πρώτους τρεις μήνες του 2023 και έχουν εκδοθεί άδειες διαμονής, προηγούνται οι υπήκοοι Αλβανίας, Κίνας και Πακιστάν. Σημειώνεται ότι τα στοιχεία για τις εκδοθείσες άδειες ανά έτος κατάθεσης του αιτήματος είναι δυναμικά και η τελευταία επικαιροποίηση τους έχει πραγματοποιηθεί στο τέλος του μήνα αναφοράς.

Το διάστημα Μάρτιος 2022 – Μάρτιος 2023 έχουν εκδοθεί 175.374 άδειες διαμονής (38.045 αρχικές χορηγήσεις και 137.329 ανανεώσεις) με βάση την ημερομηνία έκδοσης απόφασης για αιτήματα που κατατέθηκαν από το 2017 μέχρι τον Μάρτιο του 2023

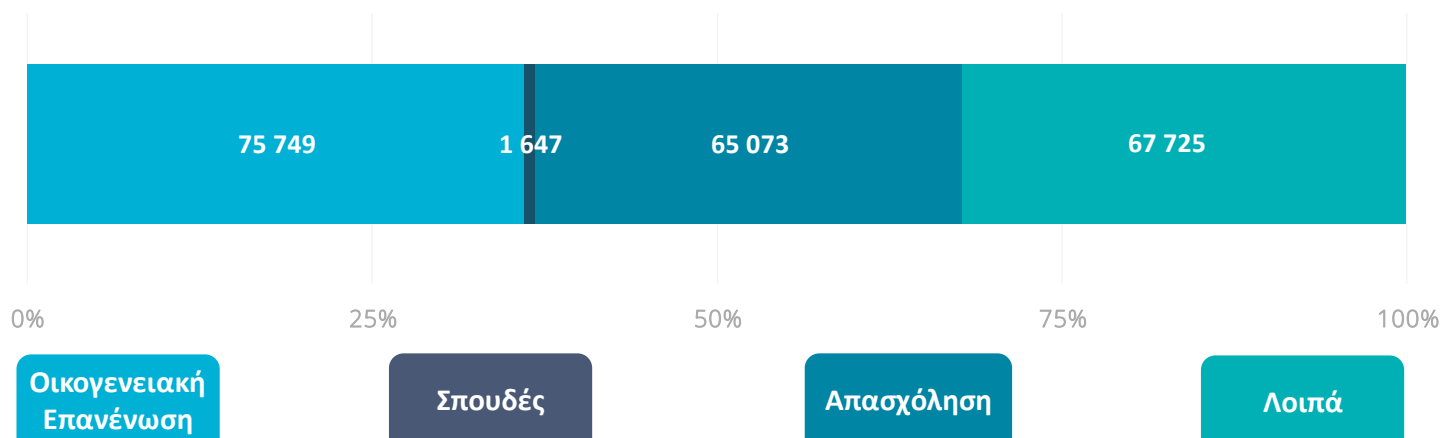


Γράφημα 10. Εκδοθείσες άδειες Διαμονής (Αρχικές Χορηγήσεις και ανανεώσεις) ανά μήνα έκδοσης απόφασης - Βλ. Παράρτημα Πίνακας 7

## 26. Εκκρεμείς αιτήσεις Αδειών Διαμονής Πολιτών Τρίτων Χωρών



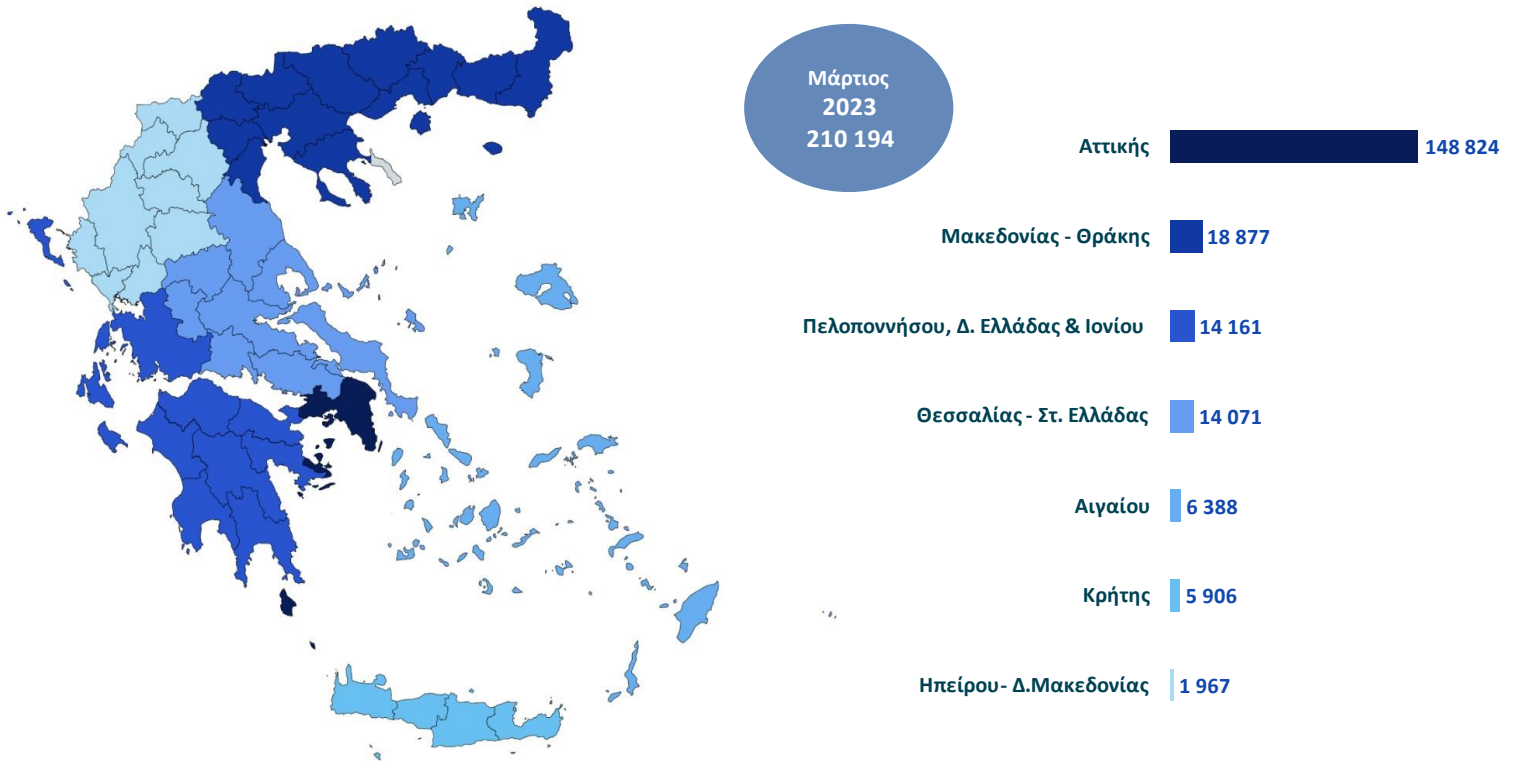
Γράφημα 11. Συνολικός αριθμός εκκρεμών αιτήσεων για τη χορήγηση ή ανανέωση άδειας διαμονής - Βλ. Παράρτημα Πίνακες 8 και 9



Γράφημα 12. Κατηγορίες εκκρεμών αιτήσεων αδειών διαμονής, Μάρτιος 2023 - Βλ. Παράρτημα Πίνακας 9

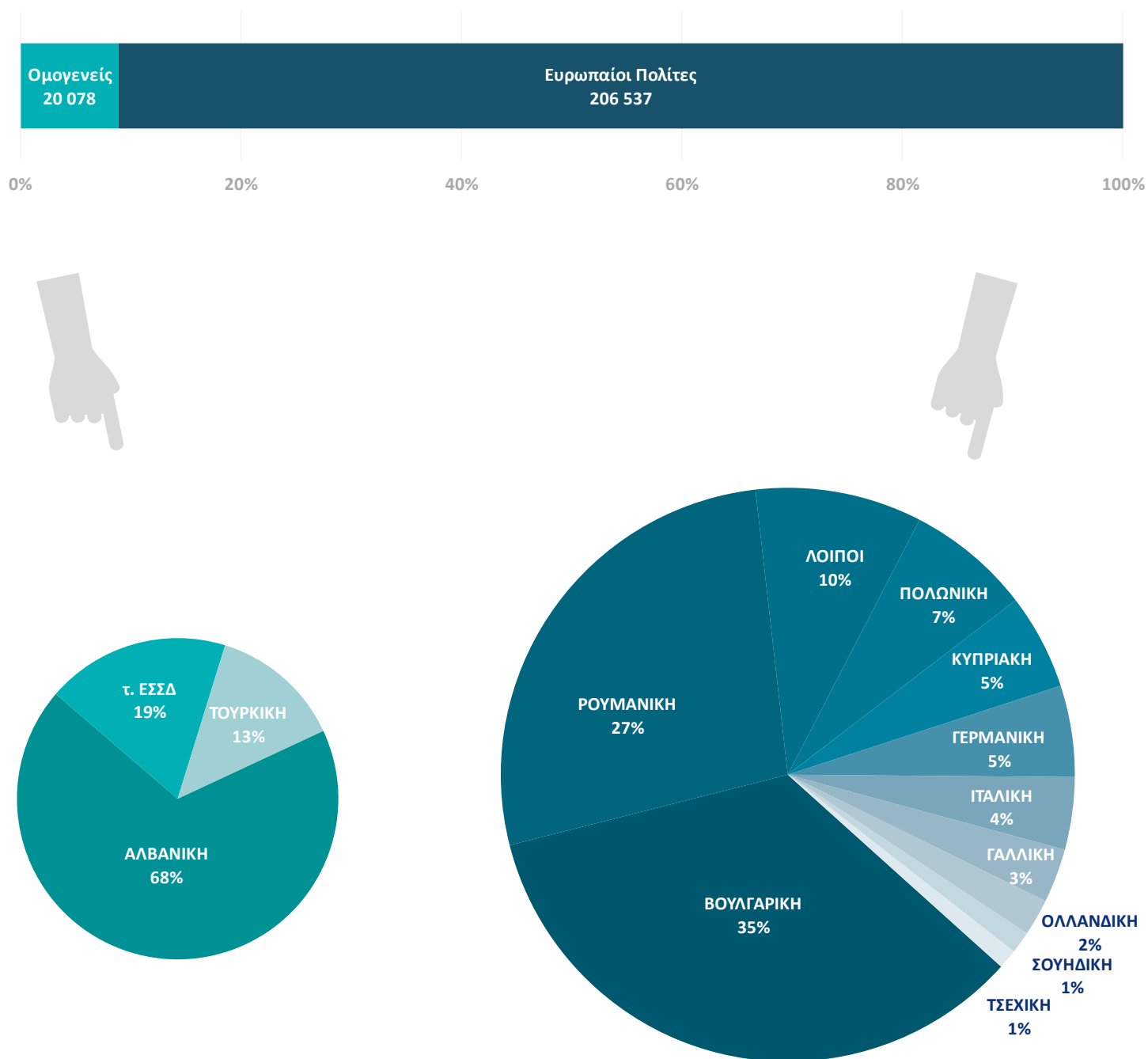


### Γεωγραφική Κατανομή Εκκρεμών Αδειών Διαμονής



Γράφημα 13. Γεωγραφική κατανομή εκκρεμών αδειών διαμονής, Μάρτιος 2023 - Βλ. Παράρτημα Πίνακας 10

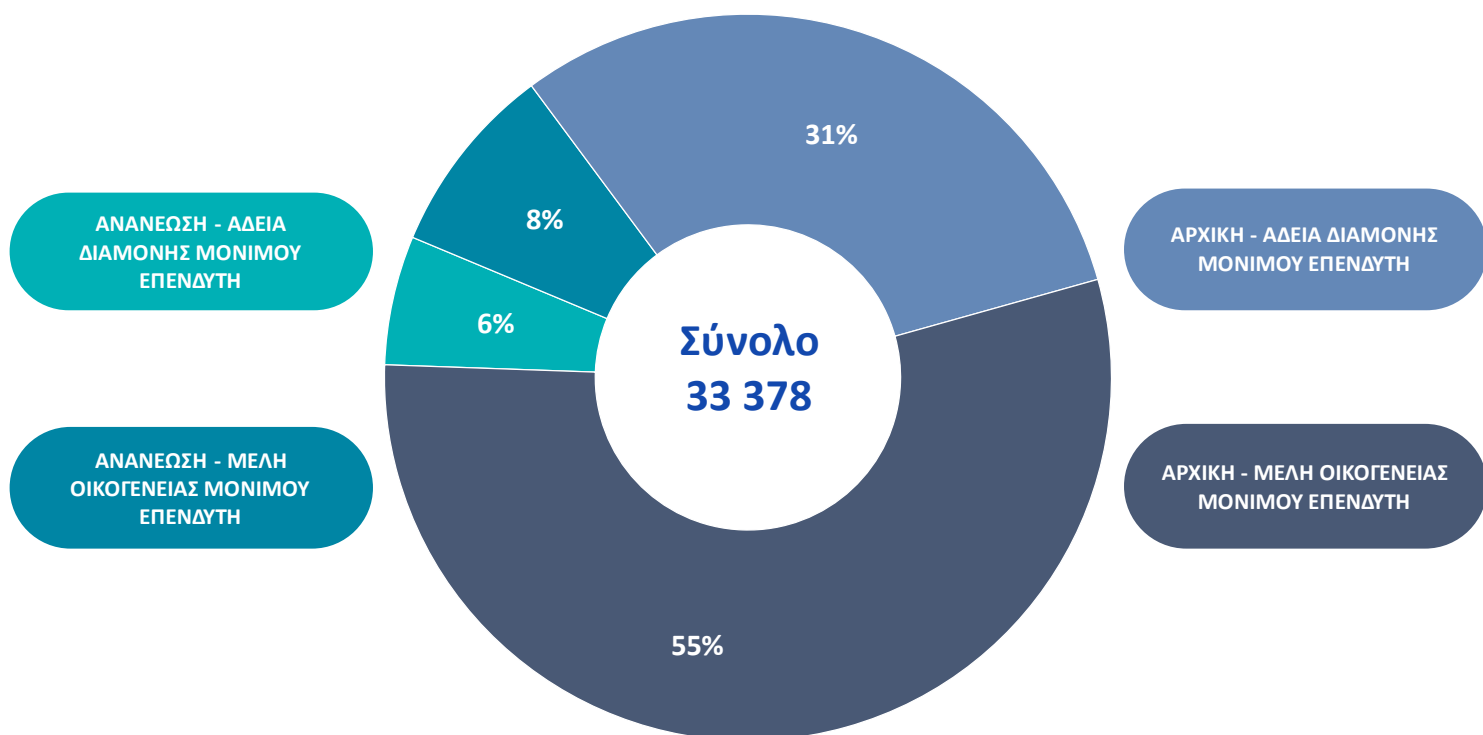
### 3. Ομογενείς πολίτες και Ευρωπαίοι πολίτες



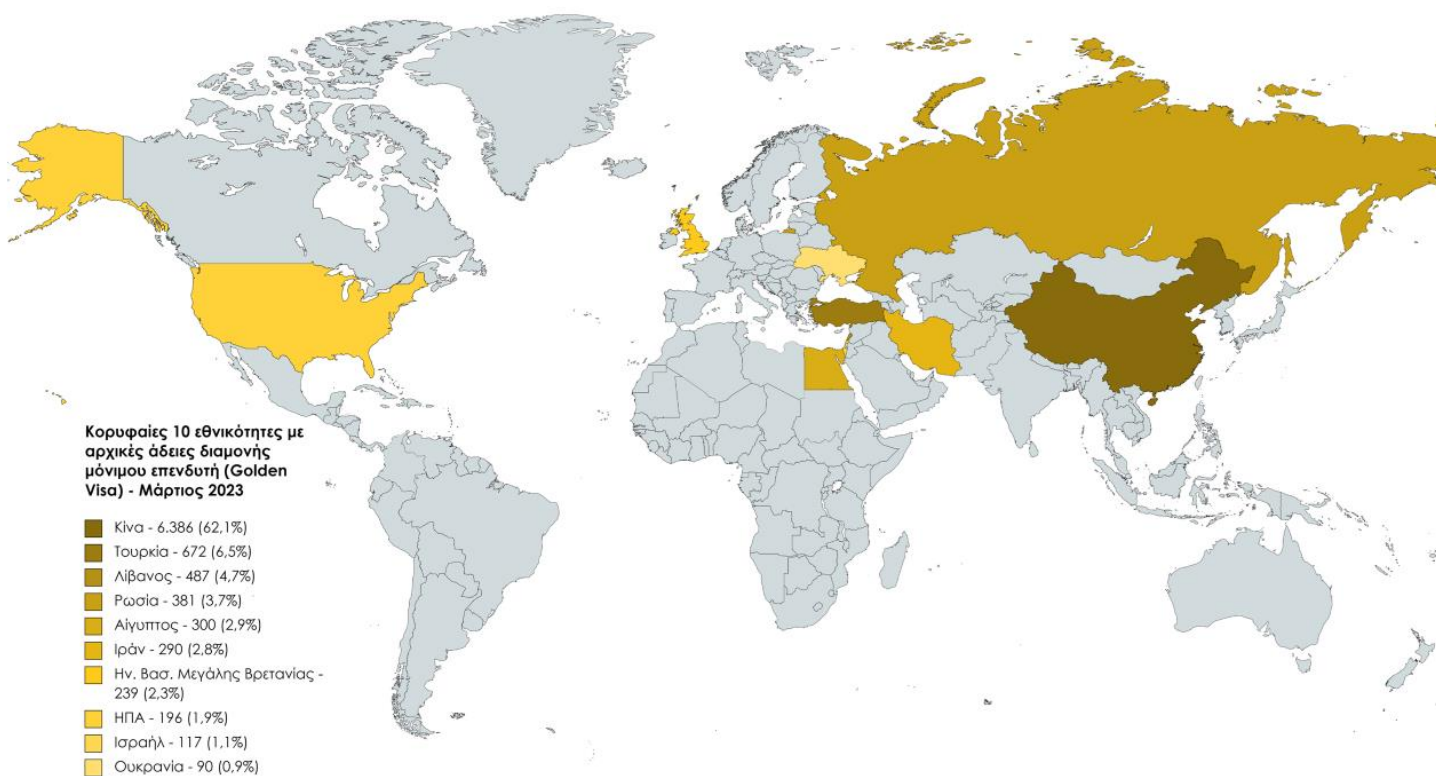
Γράφημα 14. Συνολικός αριθμός των ομογενών και Ευρωπαίων πολιτών που διαμένουν στη χώρα μας, Μάρτιος 2023 - Βλ. Παράρτημα Πίνακας 11

## 4. Μόνιμη Άδεια Διαμονής Επενδυτή

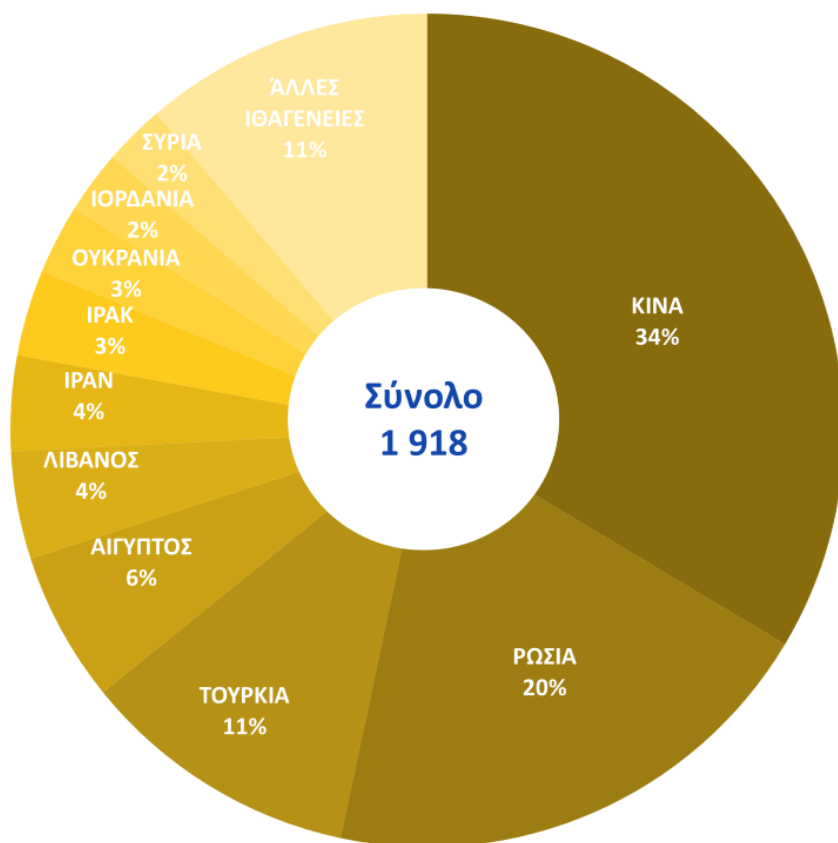
### 4α. Ισχύουσες άδειες διαμονής μόνιμου επενδυτή (Golden Visa)



Γράφημα 15. Συνολικές Ισχύουσες άδειες διαμονής μόνιμου επενδυτή – Μάρτιος 2023 - Βλ. Παράρτημα Πίνακας 12α & 12β



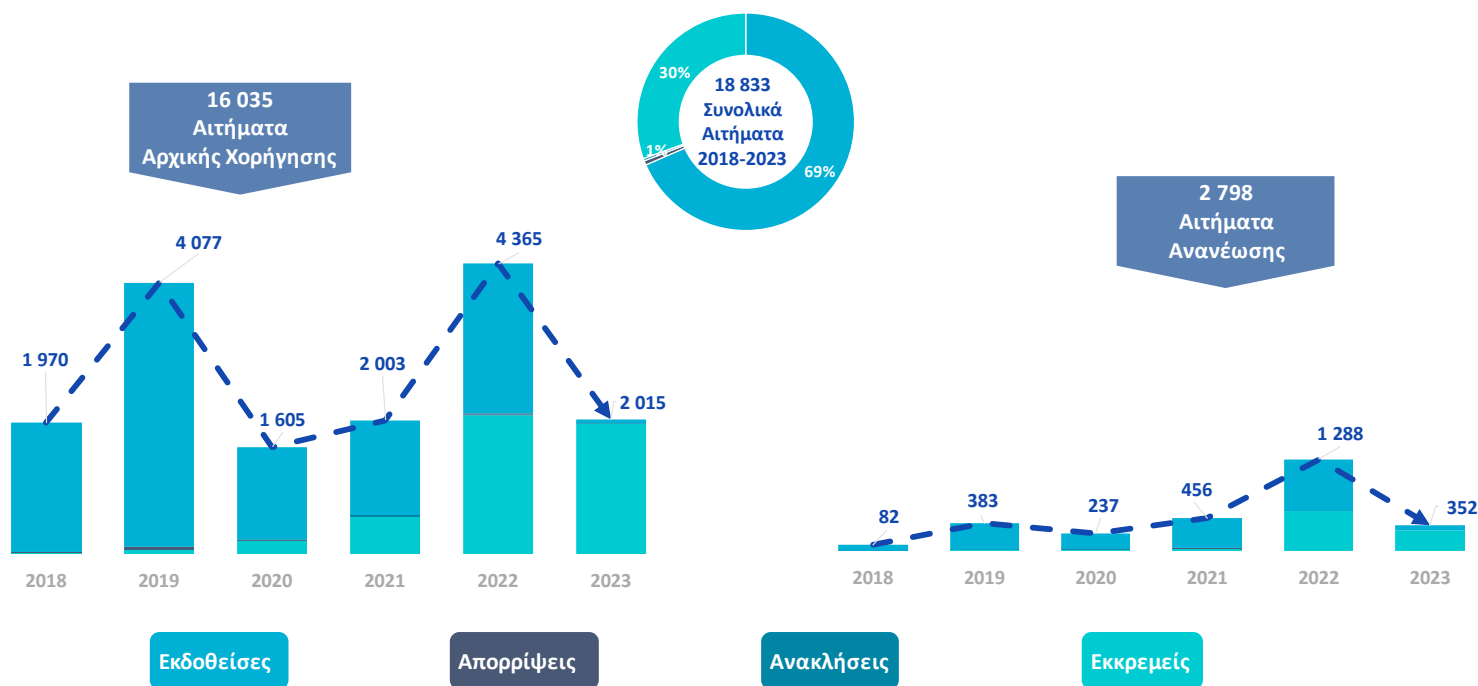
Γράφημα 16. Κορυφαίες 10 εθνικότητες με αρχικές μόνιμες άδειες διαμονής επενδυτή, όπως αποτυπώνονται με τα στοιχεία Μαρτίου 2023 - Βλ. Παράρτημα Πίνακας 12α



Γράφημα 17. Κορυφαίες 10 εθνικότητες με ανανεώσεις αδειών διαμονής μόνιμου επενδυτή, όπως αποτυπώνονται με τα στοιχεία Μαρτίου 2023 - Βλ. Παράρτημα Πίνακας 12α

## 4β. Αιτήματα αδειών διαμονής μόνιμου επενδυτή (Golden Visa)

Οι 18.833 αιτήσεις άδειας Μόνιμου Επενδυτή (αρχικής χορήγησης και ανανέωσης) που κατατέθηκαν το διάστημα 2018-2023 αναλύονται σε 12.902 Εκδοθείσες, 122 Απορρίψεις, 66 Ανακλήσεις και 5.743 Εκκρεμότητες.



Γράφημα 18. Αιτήματα Αδειών Μόνιμου Επενδυτή-Golden Visa (Αρχικές χορηγήσεις και ανανεώσεις) ανά έτος κατάθεσης αιτήματος (2018-2023) - Βλ. Παράρτημα Πίνακας 13α

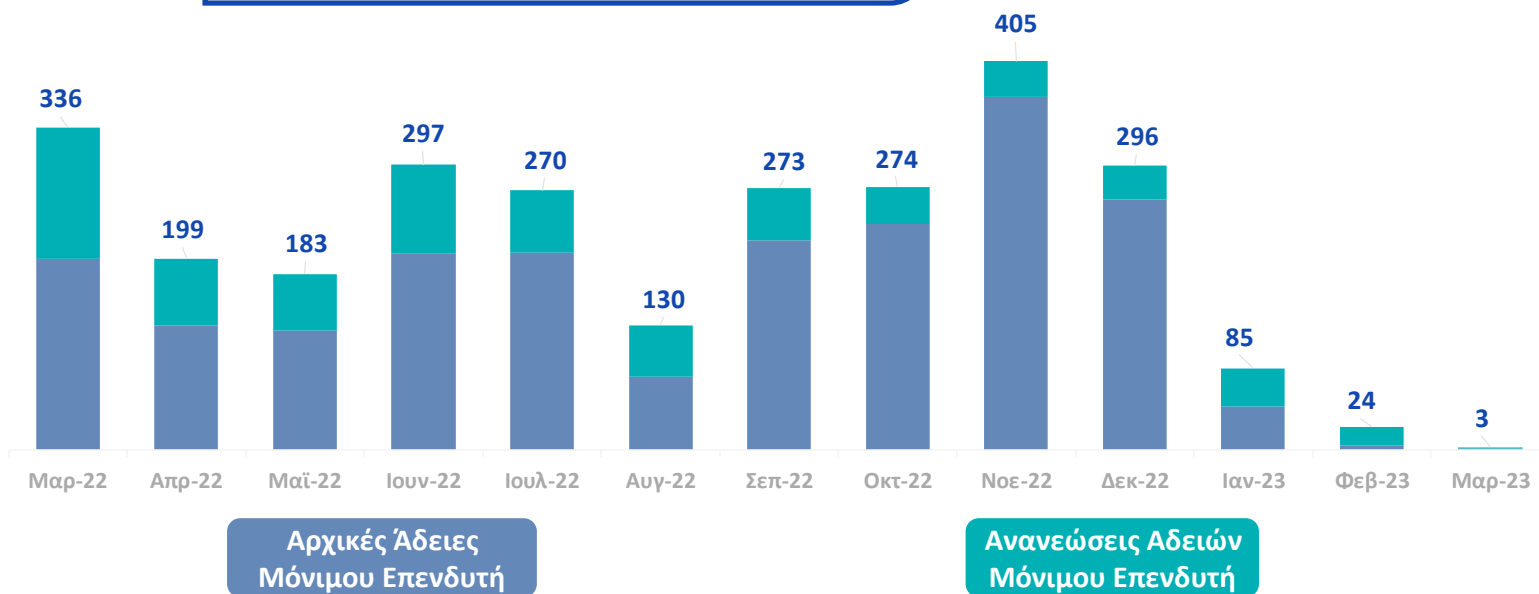
Οι 7.609 αιτήσεις άδειας Μόνιμου Επενδυτή (αρχικής χορήγησης και ανανέωσης) που κατατέθηκαν το διάστημα Μάρτιος 22 - Μάρτιος 23 αναλύονται σε 2.775 Εκδοθείσες, 16 Απορρίψεις, 5 Ανακλήσεις και 4.813 Εκκρεμότητες.



Γράφημα 19. Αιτήματα Αδειών Μόνιμου Επενδυτή - Golden Visa (Αρχικές χορηγήσεις και ανανεώσεις) ανά μήνα κατάθεσης αιτήματος (Μάρτιος 2022 - Μάρτιος 2023) - Βλ. Παράρτημα Πίνακας 13β

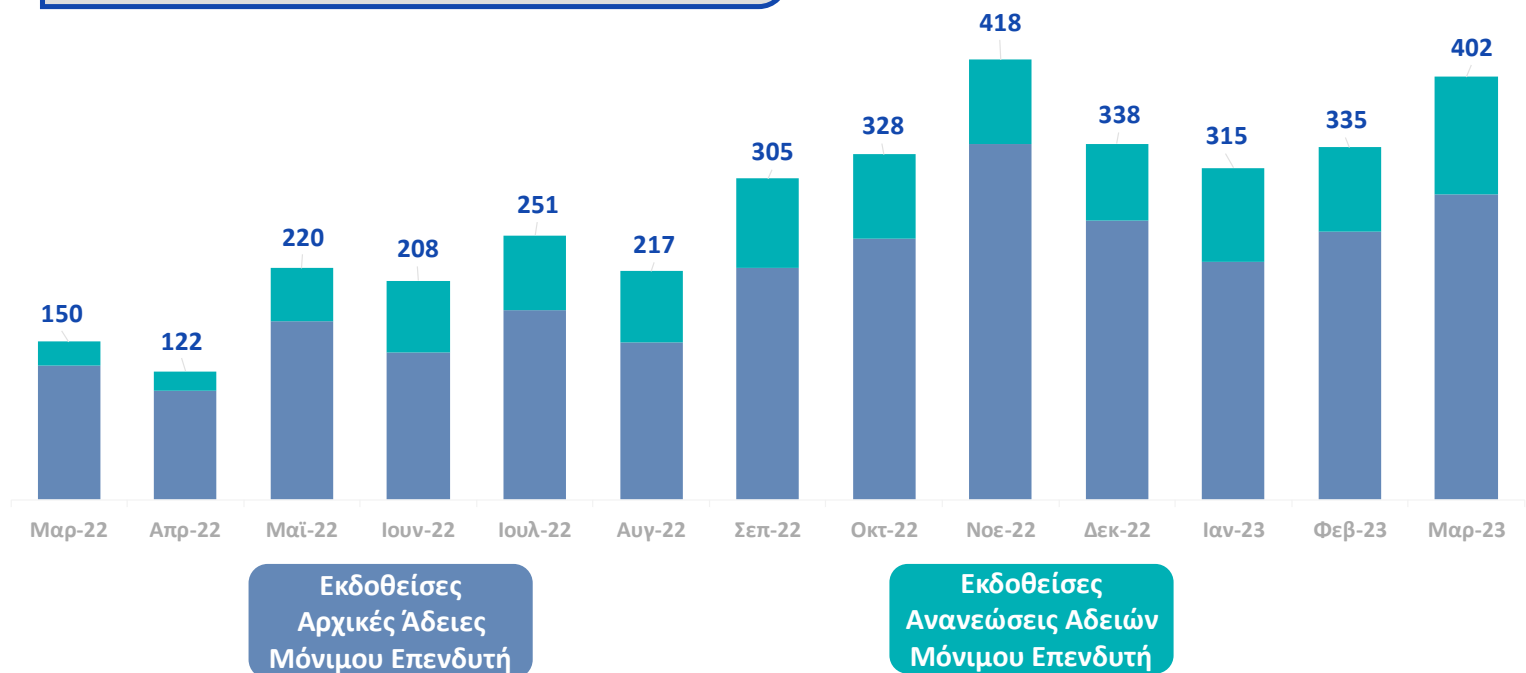
#### 4γ. Εκδοθείσες άδειες διαμονής μόνιμου επενδυτή (Golden Visa)

Από τις 7.609 αιτήσεις άδειες διαμονής μόνιμου επενδυτή (αρχικής χορήγησης και ανανέωσης) που κατατέθηκαν το διάστημα Μάρτιος 2022 – Μάρτιος 2023 έχει εκδοθεί, με βάση την ημερομηνία κατάθεσης αιτήματος, το 36% που αντιστοιχεί σε 2.775 συνολικές άδειες διαμονής μόνιμου επενδυτή.



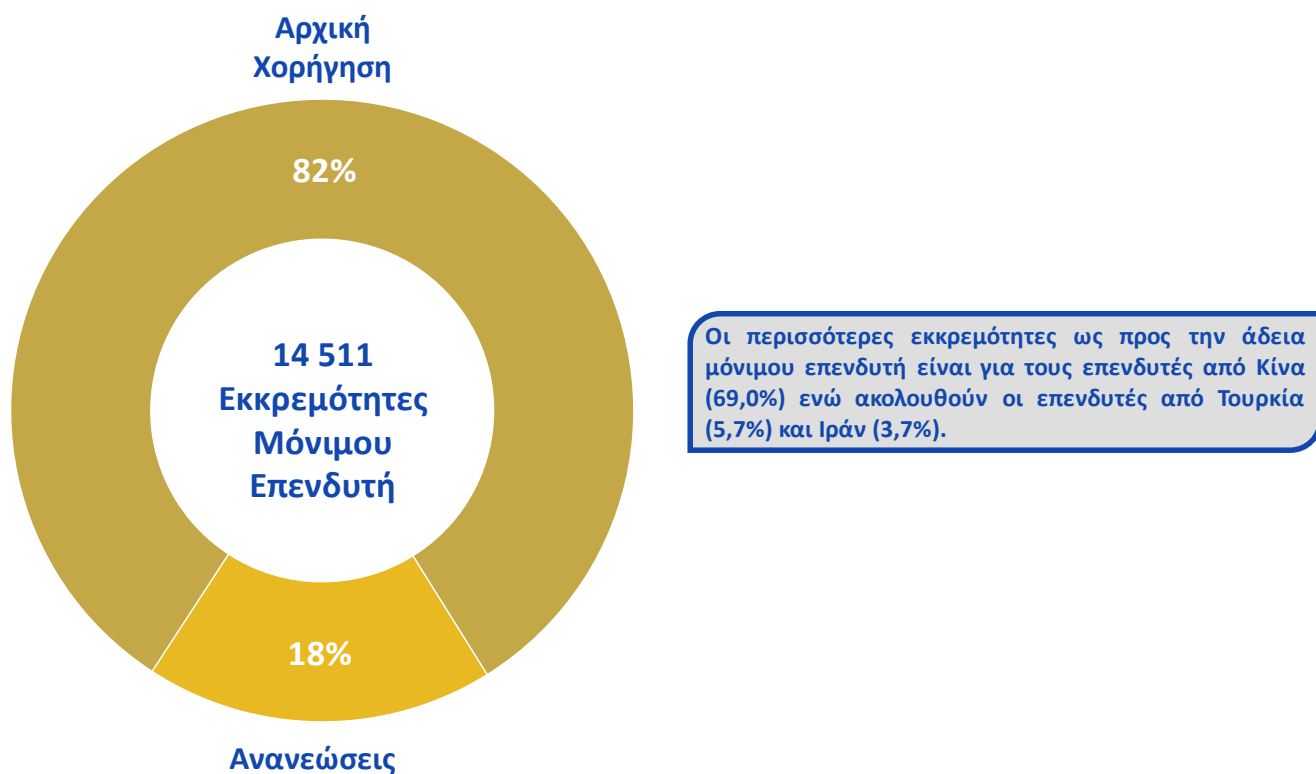
Γράφημα 20. Εκδοθείσες άδειες διαμονής ανά μήνα κατάθεσης αιτήματος στο διάστημα Μάρτιος 2022 - Μάρτιος 2023 με διάκριση αρχικών χορηγήσεων και ανανεώσεων, για τους επενδυτές - Βλ. Παράρτημα Πίνακας 14

Το διάστημα Μάρτιος 2022 – Μάρτιος 2023 έχουν εκδοθεί 3.609 άδειες διαμονής μόνιμου επενδυτή (2.710 αρχικές και 899 ανανεώσεις) με βάση την ημερομηνία έκδοσης απόφασης για αιτήματα που κατατέθηκαν από το 2018 μέχρι τον Μάρτιο του 2023

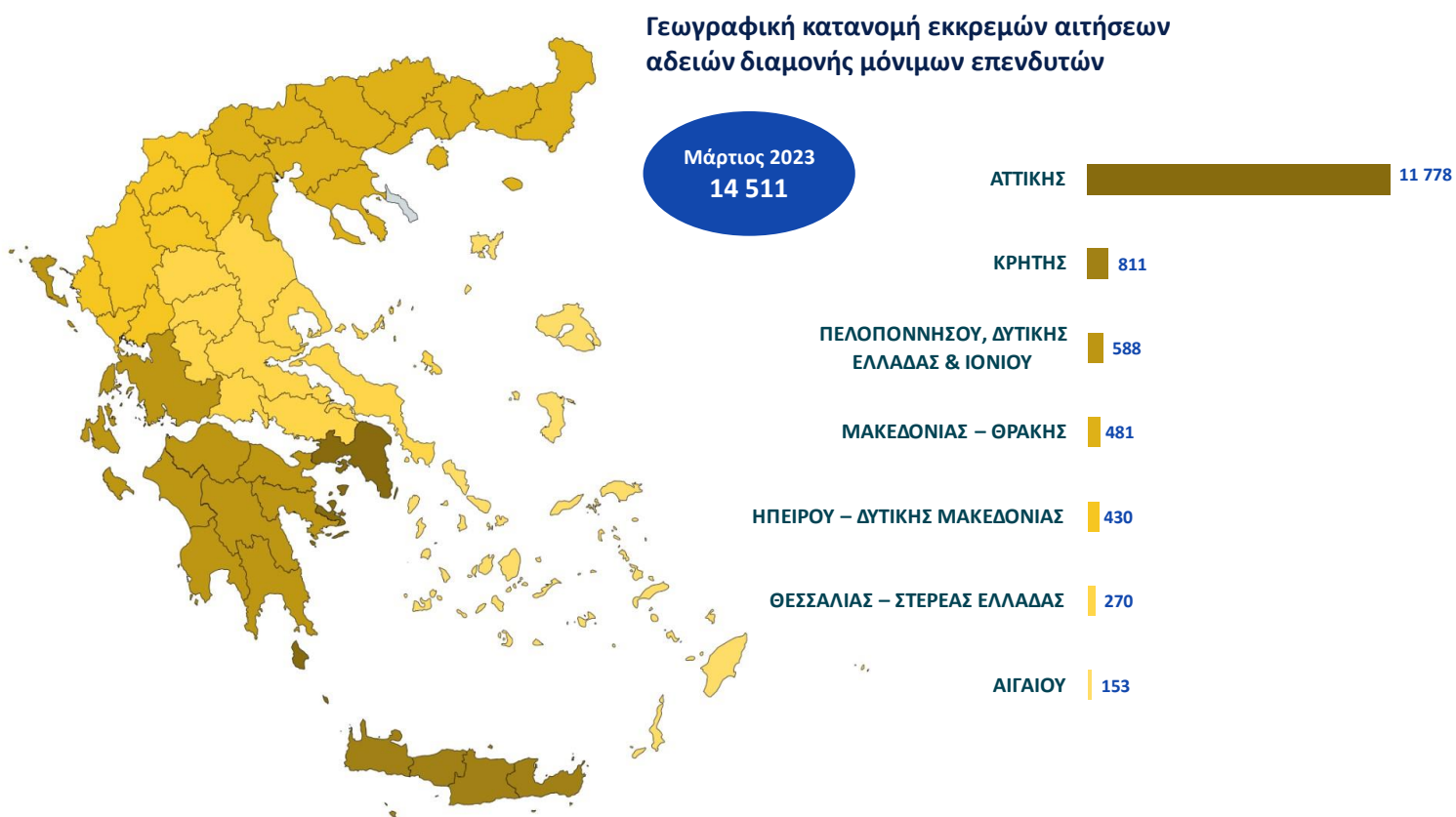


Γράφημα 21. Εκδοθείσες άδειες διαμονής μόνιμου επενδυτή (αρχικές χορηγήσεις και ανανεώσεις) ανά μήνα έκδοσης απόφασης στο διάστημα Μάρτιος 2022 - Μάρτιος 2023 - Βλ. Παράρτημα Πίνακας 15

#### 4δ. Εκκρεμείς αιτήσεις αδειών διαμονής μόνιμου επενδυτή (Golden Visa)




Γράφημα 22. Συνολικός αριθμός εκκρεμών αιτήσεων μόνιμων αδειών διαμονής επενδυτών, Μάρτιος 2023 - Βλ. Παράρτημα Πίνακας 16



Γράφημα 23. Γεωγραφική κατανομή εκκρεμών αιτήσεων μόνιμων αδειών διαμονής επενδυτών, Μάρτιος 2023 - Βλ. Παράρτημα Πίνακας 17

## 5. Ενεργές ΑΔΕΤ



Γράφημα 24. Κορυφαίες 5 Εθνικότητες με ενεργές ΑΔΕΤ, Μάρτιος 2023 - Βλ. Παράρτημα Πίνακας 18

\*Όλοι οι πίνακες περιλαμβάνονται στο παράρτημα Β