

Οι “πρωταθλητές κερδών”
στην Ελλάδα

Business Leaders in Greece

ΕΙΣΑΓΩΓΗ



Σταματίνα Παντελαίου

Director

Economic Research & Sectorial Studies
ICAP CRIF A.E.



Ελένη Δεμερτζή

Senior Manager

Economic Research & Sectorial Studies
ICAP CRIF A.E.



Αναστασία Κυριακίδη

Consultant

Economic Research & Sectorial Studies
ICAP CRIF A.E.

Σε ανοδική τροχιά κινήθηκε η εγχώρια οικονομία το 2021, μετά τη βαθιά ύφεση που υπέστη το 2020 εξαιτίας της υγειονομικής κρίσης (Covid – 19). Ειδικότερα, το ΑΕΠ της χώρας αυξήθηκε (σε όρους όγκου) κατά 8,4% το 2021, έναντι πτώσης 9,0% το προηγούμενο έτος¹.

Οι ελληνικές επιχειρήσεις, παρά τις αντιξοότητες και τις δύσκολες συνθήκες που αντιμετώπισαν ιδιαίτερα τους πρώτους μήνες του 2021, **επανάλθαν δυναμικά** εντεινόντας τις προσπάθειές τους προκειμένου να καλύψουν τις απώλειες που κατέγραψαν το 2020. Το γεγονός αυτό αποτυπώνεται στα οικονομικά αποτελέσματα που εμφάνισε μία σημαντική “ομάδα” επιχειρήσεων, οι οποίες αποτελούν βασικό πυλώνα του ελληνικού εταιρικού τομέα. Οι επιχειρήσεις αυτές κατέγραψαν αξιόλογες επιδόσεις στα οικονομικά τους μεγέθη το τελευταίο έτος.

Η ICAP CRIF αξιοποιώντας τα στοιχεία της ICAP CRIF Database αναδεικνύει, στα πλαίσια της έκδοσης αυτής, τις **500 πιο κερδοφόρες επιχειρήσεις στην Ελλάδα**, καθώς και τους 200 πιο κερδοφόρους ομίλους εταιρειών, βάσει δημοσιευμένων ισολογισμών για τη χρήση του **2021**. Το κριτήριο με βάση το οποίο γίνεται η κατάταξη των επιχειρήσεων (και ομίλων αντίστοιχα) είναι τα κέρδη **EBITDA** (Earnings Before Interest, Tax, Depreciation and Amortization), δηλαδή τα κέρδη της επιχείρησης από λειτουργικές δραστηριότητες πριν την επίδραση των χρηματοοικονομικών και έκτακτων εσόδων-εξόδων, καθώς και των αποσβέσεων επί των παγίων στοιχείων.

Η **συμμετοχή των 500 επιχειρήσεων** της παρούσας κατάταξης στα συνολικά μεγέθη των ελληνικών επιχειρήσεων το 2021 είναι ιδιαίτερως εντυπωσιακή. Οι επιχειρήσεις αυτές εμφάνισαν **σημαντική**

αύξηση σε βασικά οικονομικά μεγέθη το 2021, σε σχέση με το προηγούμενο έτος.

Συγκεκριμένα, οι 500 πιο κερδοφόρες εταιρείες:

- κάλυψαν με τον **κύκλο εργασιών** τους το **60,9%** του συνολικού κύκλου εργασιών όλων των εταιρειών για τις οποίες υπάρχουν διαθέσιμοι ισολογισμοί και για το τελευταίο έτος, στη βάση δεδομένων της ICAP CRIF²,
- εμφάνισαν το 2021 συνολικά κέρδη **EBITDA** ποσού **€21,4 δισ.**, υπερκαλύπτοντας τα αντίστοιχα κέρδη που προκύπτουν από το σύνολο των επιχειρήσεων με δημοσιευμένους ισολογισμούς
- κατέγραψαν συνολικά **κέρδη προ φόρου** της τάξης των **€15,0 δισ.** το 2021, ξεπερνώντας αρκετά τα αντίστοιχα κέρδη (τελικό καθαρό αποτέλεσμα) που προέρχονται από το σύνολο των 17.033 εταιρειών με διαθέσιμους ισολογισμούς.

Στο σημείο αυτό θα πρέπει να σημειωθεί ότι, το κατώτατο όριο κερδών EBITDA προκειμένου να συμπεριληφθεί μία επιχείρηση στις **500 πιο κερδοφόρες εταιρείες** το 2021 διαμορφώθηκε σε **€5,17 εκατ.**, μέγεθος αρκετά πιο υψηλό από το αντίστοιχο της περσινής έκδοσης (€4,46 εκατ.).

Σε επίπεδο επιχειρηματικών ομίλων το κατώτατο όριο κερδών EBITDA, προκειμένου να συμπεριληφθεί ένας όμιλος εταιρειών στους **200 πιο κερδοφόρους ομίλους** το 2021, διαμορφώθηκε σε **€4,22 εκατ.**, μέγεθος επίσης, αρκετά υψηλότερο από το αντίστοιχο της περσινής έκδοσης (€3,53 εκατ.).

¹ Δελτίο Τύπου ΕΛ.ΣΤΑΤ 18/10/2022

² Επί συνόλου 17.033 εταιρειών (περιλαμβανομένων και των τραπεζών-ασφαλειών), των οποίων οι ισολογισμοί για το 2021 όσο και για το 2020 είχαν εισαχθεί στην ICAP CRIF Database μέχρι την 30/11/2022.

ΣΥΝΟΛΙΚΕΣ ΕΞΕΛΙΞΕΙΣ - ΜΕΤΑΒΟΛΕΣ ΒΑΣΙΚΩΝ ΜΕΓΕΘΩΝ ΤΩΝ 500 ΠΛΕΟΝ ΚΕΡΔΟΦΟΡΩΝ ΕΤΑΙΡΕΙΩΝ

Αναφορικά με τη σύνθεση της ομάδας των **500** πιο κερδοφόρων ελληνικών εταιρειών (βάσει κερδών EBITDA του έτους 2021), σημειώνεται ότι **115** από τις εταιρείες της φειτινής κατάταξης **διακρίνονται ανελλιπώς** ως **"Business Leaders in Greece"**, από το 2012 έως και το 2021, αποτελώντας τον «σκληρό πυρήνα» των πλέον κερδοφόρων επιχειρήσεων της χώρας. Επιπλέον, σημειώνεται ότι από τις 500 πιο κερδοφόρες εταιρείες του 2021 μόνο **55** εταιρείες είναι εισηγμένες στο Χρηματιστήριο Αθηνών.

Συγκρίνοντας τα βασικά οικονομικά μεγέθη των **500** εταιρειών της κατάταξης του 2021 σε σχέση με τα αντίστοιχα μεγέθη των ίδιων εταιρειών το 2020, προκύπτουν τα εξής συμπεράσματα:

- **Εντυπωσιακή αύξηση της κερδοφορίας.** Τα συνολικά EBITDA των 500 εταιρειών διπλασιάστηκαν το 2021 ανερχόμενα σε **€21,4 δισ.**, από €10,7 δισ. το 2020 (μεταβολή 2021/20:+ 10,7 δισ.). Όλοι οι τομείς παρουσίασαν αύξηση των κερδών EBITDA το τελευταίο έτος, εκτός του τομέα των Ασφαλειών ο οποίος κατέγραψε μικρή μείωση. Ιδιαίτερα υψηλή ήταν η αύξηση του τομέα των Τραπεζών (κατά €5,2 δισ.) και των Λοιπών Υπηρεσιών (κατά €3,0 δισ.). Ειδικότερα, αύξηση παρουσίασαν όλες οι Τράπεζες, ιδιαίτερα όμως μεγάλη ήταν η μεγέθυνση των κερδών EBITDA της Τράπεζας της Ελλάδος Α.Ε., κατά €2,6 δισ. το 2021/2020. Αναφορικά με τον τομέα των Λοιπών Υπηρεσιών, χαρακτηριστικό είναι ότι από τους επιμέρους 26 κλάδους οι 25 βελτίωσαν τα κέρδη τους το τελευταίο έτος. Σε απόλυτα μεγέθη, σημαντική διεύρυνση των κερδών EBITDA κατέγραψαν οι κλάδοι: Υπηρεσίες Μεταφορών (€512,1 εκατ.), Ενέργεια - Νερό (€482,3 εκατ.) και Ακίνητη Περιουσία (€428,8 εκατ.).
- **Σημαντικότερη αύξηση του τελικού καθαρού αποτελέσματος.** Τα συνολικά **προ φόρου κέρδη** ανήλθαν σε **€14,98 δισ.** το 2021, από €4,41 δισ., το προηγούμενο έτος. Τη σημαντική αυτή διεύρυνση τροφοδότησε, σε μεγάλο βαθμό, η ενίσχυση των κερδών του Τραπεζικού τομέα κατά €5,1 δισ., καθώς και του τομέα των Λοιπών Υπηρεσιών τα κέρδη του οποίου αυξήθηκαν κατά €2,9 δισ. Αξιοσημείωτη είναι και η αύξηση των κερδών της Βιομηχανίας κατά €1,9 δισ., το τελευταίο έτος. Έπονται οι τομείς του Εμπορίου (€496,6 εκατ.) και του Τουρισμού (€253,7 εκατ.).
- Με βάση το τελικό καθαρό αποτέλεσμα (κέρδη προ φόρου - 2021), από τις 500 εταιρείες της κατάταξης η μεγάλη πλειοψηφία, το **94,8%** ήταν **κερδοφόρες** (έναντι 90,0% το 2020).
- Αξιόλογη αύξηση παρουσίασε ο συνολικός **κύκλος εργασιών (+28,3%)** των 500 εταιρειών του δείγματος. Μεγαλύτερη ποσοστιαία άνοδο κατέγραψε ο τομέας του Τουρισμού (+49,5%) και ακολούθησε ο τομέας της Βιομηχανίας (+40%). Σε απόλυτα μεγέθη, τη μεγαλύτερη αύξηση εμφανίζει η Βιομηχανία (€11,1 δισ.) και έπονται οι Λοιπές Υπηρεσίες (€6,2 δισ.) και το Εμπόριο (€4,6 δισ.).
- Αύξηση κατά **11,4%** εμφάνισαν τα **ίδια κεφάλαια** των 500 πιο κερδοφόρων επιχειρήσεων το 2021, σε σχέση με το 2020.

Μεταβολές βασικών μεγεθών των 500 Πλέον Κερδοφόρων Εταιρειών

Κύκλος Εργασιών χιλ. €	Κέρδη EBITDA χιλ. €	Κέρδη προ Φόρων χιλ. €	Ίδια Κεφάλαια χιλ. €
2021 107.809.753	2021 21.404.021	2021 14.983.543	2021 79.598.167
2020 84.060.694	2020 10.730.686	2020 4.414.283	2020 79.598.167
Μεταβολή 28,3%	Μεταβολή 99,5%	Μεταβολή 239,4%	Μεταβολή 11,4%

ΤΟΜΕΑΚΗ ΚΑΤΑΝΟΜΗ ΕΤΑΙΡΕΙΩΝ ΚΑΙ ΚΕΡΔΩΝ ΤΟ 2021 - ΜΕΡΙΔΙΑ

Από πλευράς πλήθους εταιρειών, οι επιχειρήσεις που ανήκουν στον τομέα των «**Λοιπών Υπηρεσιών**» και στον **Βιομηχανικό τομέα** κυριαρχούν ανάμεσα στις **top 500** πιο κερδοφόρες το 2021, καλύπτοντας μερίδιο **34,8%** και **32,0%** αντίστοιχα, επί του συνόλου των εταιρειών.

Σχετικά με τις επιδόσεις των τομέων επισημαίνονται τα εξής:

- Η συμμετοχή του τομέα «**Λοιπών Υπηρεσιών**» στην κερδοφορία είναι εντυπωσιακή, αποσπώντας το υψηλότερο μερίδιο στα κέρδη EBITDA με 38,1% ενώ στα καθαρά κέρδη (προ φόρου) κατέλαβε τη δεύτερη θέση με 30,4%. Ο τομέας ήταν τρίτος στη σειρά κατάταξης με βάση τον κύκλο εργασιών με ποσοστό 25,3%.
- Ο τομέας της **Βιομηχανίας** κατατάσσεται τρίτος τόσο βάσει κερδών EBITDA με 17,8% όσο και βάσει καθαρών (προ φόρου) κερδών με 18,9%. Ωστόσο, με βάση τον κύκλο εργασιών ο Βιομηχανικός τομέας καταλαμβάνει την πρώτη θέση με ποσοστό 36,0%.
- Ο τομέας του **Εμπορίου** αποσπά τη δεύτερη θέση βάσει κύκλου εργασιών το 2021 με μερίδιο 28,4%. Αναφορικά με την κερδοφορία, ο τομέας κατέλαβε την τέταρτη θέση τόσο με βάση τα EBITDA (μερίδιο 10,2%) όσο και με βάση τα κέρδη προ φόρου (ποσοστό 7,9%).
- Ο τομέας των **Τραπεζών - Εταιρειών Factoring** κατέλαβε τη δεύτερη θέση με ποσοστό 29,1% όσον αφορά στα EBITDA και την κορυφαία θέση με μερίδιο 38,5% με βάση τα καθαρά προ φόρου κέρδη.

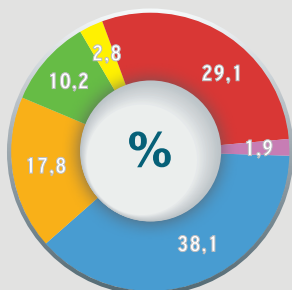
Τομεακή Κατανομή

Εταιρειών - Βασικών Μεγεθών των 500 Πλέον Κερδοφόρων Εταιρειών (2021)

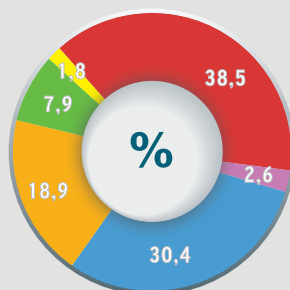
Τομέας	Πλήθος Εταιρειών	Κέρδη EBITDA (σε χιλ. €)	Κέρδη προ φόρου (σε χιλ. €)	Κύκλος Εργασιών (σε χιλ. €)
Βιομηχανία	160	3.817.752	2.835.589	38.796.365
Εμπόριο	111	2.192.683	1.177.432	30.565.586
Τουρισμός	29	604.066	265.546	1.319.988
Τράπεζες- Factoring*	12	6.229.353	5.763.764	6.979.567
Ασφάλειες	14	414.551	382.886	2.903.790
Λοιπές Υπηρεσίες	174	8.145.616	4.558.326	27.244.457
ΣΥΝΟΛΟ	500	21.404.021	14.983.543	107.809.753

* κέρδη EBITD

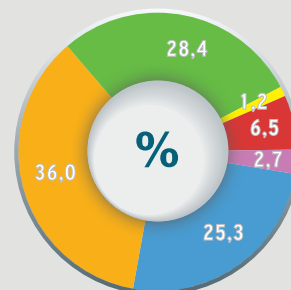
Βάσει Κερδών EBITDA - 2021



Βάσει Κερδών προ Φόρου - 2021



Βάσει Κύκλου Εργασιών - 2021



Λοιπές
Υπηρεσίες

Βιομηχανία

Εμπόριο

Τουρισμός

Τράπεζες
Factoring

Ασφάλειες

“TOP 20” ΚΕΡΔΟΦΟΡΩΝ ΕΤΑΙΡΕΙΩΝ

Η συμμετοχή των **πρώτων 20 εταιρειών** της κατάταξης στα συνολικά μεγέθη είναι αρκετά σημαντική, εφόσον μόνον αυτές κάλυψαν (το 2021) μερίδιο **54,2%** επί των συνολικών κερδών EBITDA και **39,2%** στον συνολικό κύκλο εργασιών των 500 εταιρειών της κατάταξης.

Εξετάζοντας την κορυφή της κατάταξης των πιο κερδοφόρων εταιρειών, παρατηρούνται τα εξής:

- Η πλειοψηφία των εταιρειών στην πρώτη εικοσάδα (**TOP 20**) παρέμεινε ως επί το πλείστον σταθερή, με τις 14 από τις 20 εταιρείες να εμφανίζονται τόσο το 2021 όσο και το 2020, ενώ 16 από αυτές κατείχαν μία θέση στις πρώτες 20 και το 2019. **Κορυφαία κερδοφόρα εταιρεία** αναδείχθηκε το 2021 η **ΕΛΛΑΔΟΣ, ΤΡΑΠΕΖΑ, Α.Ε.**, επιστρέφοντας στην πρώτη θέση της κατάταξης (όπως το έτος 2019), ύστερα από τη 2η θέση που απέσπασε το 2020. Συγκεκριμένα, τα κέρδη EBITDA της Τράπεζας παρουσίασαν σημαντική άνοδο, καθώς διαμορφώθηκαν σε €3,279 δισ. το 2021 από €672,2 εκατ. το 2020.
- Τη δεύτερη θέση απέσπασε η **ΤΡΑΠΕΖΑ ΠΕΙΡΑΙΩΣ Α.Ε.**
- Την πρώτη πεντάδα συμπληρώνουν οι εταιρείες **ΕΘΝΙΚΗ ΤΡΑΠΕΖΑ ΤΗΣ ΕΛΛΑΔΟΣ Α.Ε.** (3^η), **ΟΡΓΑΝΙΣΜΟΣ ΤΗΛΕΠΙΚΟΙΝΩΝΙΩΝ ΤΗΣ ΕΛΛΑΔΟΣ Α.Ε.** (4^η), και **ΔΕΗ Α.Ε.** (5^η).

Συμμετοχή Κορυφαίων Εταιρειών στα Συνολικά Μεγέθη των 500 το 2021

	Κέρδη EBITDA (σε χιλ. €)	Μερίδια	Κύκλος Εργασιών (σε χιλ. €)	Μερίδια
Top 20	11.611.186	54,2%	42.250.479	39,2%
Top 50	14.551.946	68,0%	53.730.448	49,8%
Top 100	16.650.621	77,8%	67.427.888	62,5%
Top 200	18.744.886	87,6%	84.860.176	78,7%
Top 300	19.907.741	93,0%	95.803.219	88,9%
Top 400	20.751.484	97,0%	101.724.672	94,4%
Σύνολο 500 Εταιρειών	21.404.021	100,0%	107.809.753	100,0%

ΣΥΓΚΡΙΣΗ ΒΑΣΙΚΩΝ ΔΕΙΚΤΩΝ ΑΝΑ ΤΟΜΕΑ

Στη συνέχεια πραγματοποιείται σύγκριση των βασικών δεικτών για κάθε έναν από τους προαναφερθέντες τομείς. Ακολουθώντας τη μεθοδολογία και των προηγούμενων εκδόσεων, υπολογίσθηκαν οι δείκτες βάσει των **ενοποιημένων μεγεθών** για κάθε τομέα και όχι οι μέσοι αριθμητικοί δείκτες (μέσοι όροι των επί μέρους δεικτών των εταιρειών).

- Όσον αφορά στον **δείκτη κερδοφορίας EBITDA**, τις καλύτερες επιδόσεις το 2021 κατέγραψε ο κλάδος των Τραπεζών – Factoring (84,4%). Ακολουθούν οι τομείς των Λοιπών Υπηρεσιών (52,3%) και του Τουρισμού (51,5%).
- Με βάση την **Αποδοτικότητα Ιδίων Κεφαλαίων** (δείκτης **ROE**), στην πρώτη θέση βρίσκεται ο τομέας του Εμπορίου με 40,8% το 2021. Ακολουθεί, με πολύ μικρή διαφορά, ο τομέας των Λοιπών Υπηρεσιών με 40,2%. Έπεται ο κλάδος της Βιομηχανίας με 29,6% το ίδιο έτος.
- Την υψηλότερη (συγκριτικά) σχέση **Ξένων προς Ίδια Κεφάλαια** παρουσιάζει το 2021 ο τομέας του Εμπορίου (3,43) και τη χαμηλότερη ο τομέας της Βιομηχανίας (1,80).

Μέσοι Δείκτες ανά Τομέα

Τομέας	ROE* (%) 2021	ROE* (%) 2020	Κερδοφορία EBITDA (%) 2021	Κερδοφορία EBITDA (%) 2020	Ξένα/Ίδια κεφάλαια 2021	Ξένα/Ίδια κεφάλαια 2020
Βιομηχανία	29,6	20,1	18,5	16,9	1,80	2,56
Εμπόριο	40,8	26,2	13,5	10,8	3,43	5,08
Τουρισμός	24,9	-13,0	51,5	24,9	3,15	4,66
Τράπεζες-Factoring**	27,5	17,9	84,4	29,7	NC	NC
Ασφάλειες**	13,1	15,2	17,2	18,6	NC	NC
Λοιπές Υπηρεσίες	40,2	22,3	52,3	31,1	2,59	3,81

* ROE : Αποδοτικότητα Ιδίων Κεφαλαίων

NC : Not Calculable – Μη υπολογίσιμο

** Για τις Τράπεζες και τις Ασφάλειες οι δείκτες υπολογίζονται βάσει του λογαριασμού Κέρδη προ Φόρων και Αποσβέσεων (EBTD, Earnings Before Tax and Depreciation) - βλέπε και παραδοχές.

ΚΛΑΔΙΚΗ ΚΑΤΑΝΟΜΗ ΕΤΑΙΡΕΙΩΝ ΚΑΙ ΑΝΤΙΣΤΟΙΧΩΝ ΚΕΡΔΩΝ ΕΒΙΤΔΑ

ΒΙΟΜΗΧΑΝΙΑ

Οι κορυφαίες βιομηχανικές επιχειρήσεις για το 2021 με βάση τα κέρδη ΕΒΙΤΔΑ είναι:

- HELLENIQ ENERGY A.E. ΣΥΜΜΕΤΟΧΩΝ³
- ΜΟΤΟΡ ΟΙΛ (ΕΛΛΑΣ) ΔΙΥΛΙΣΤΗΡΙΑ ΚΟΡΙΝΘΟΥ Α.Ε.
- ΜΥΤΙΛΗΝΑΙΟΣ Α.Ε.
- ΠΑΠΑΣΤΡΑΤΟΣ ΜΟΝΟΠΡΟΣΩΠΗ ΑΝΩΝΥΜΗ ΒΙΟΜΗΧΑΝΙΚΗ ΕΤΑΙΡΙΑ ΣΙΓΑΡΕΤΤΩΝ
- ΕΛΒΑΛΧΑΛΚΟΡ ΕΛΛΗΝΙΚΗ ΒΙΟΜΗΧΑΝΙΑ ΧΑΛΚΟΥ & ΑΛΟΥΜΙΝΙΟΥ Α.Ε.

Οι πέντε (5) αυτές επιχειρήσεις πραγματοποίησαν από κοινού κέρδη **ΕΒΙΤΔΑ** ύψους **€1.347,5 εκατ.**, καλύπτοντας το **35,3%** των συνολικών κερδών του τομέα. Η κατανομή των αντίστοιχων κερδών ανέδειξε τους πλέον κερδοφόρους βιομηχανικούς κλάδους της κατάταξης, οι οποίοι για το 2021 ήταν οι εξής:

Κορυφαίοι Βιομηχανικοί Κλάδοι Βάσει Κερδοφορίας - 2021

Κλάδοι	Κέρδη ΕΒΙΤΔΑ (χιλ. €)	Κύκλος Εργασιών (χιλ. €)
Προϊόντα Πετρελαίου & Άνθρακα	871.333	15.758.292
Είδη Διατροφής	476.736	4.807.033
Μεταλλικά Προϊόντα & Κατασκευές	450.562	4.319.880
Φάρμακα - Καλλυντικά - Απορρυπαντικά	389.900	3.319.243
Προϊόντα Καπνού	257.393	741.918
Σύνολο 5 Κορυφαίων Βιομηχανικών Κλάδων	2.445.924	28.946.366

Οι παραπάνω κλάδοι κάλυψαν από κοινού το **64,1%** των συνολικών κερδών ΕΒΙΤΔΑ και το **74,6%** του συνολικού κύκλου εργασιών του τομέα της Βιομηχανίας.

ΕΜΠΟΡΙΟ

Στον τομέα του Εμπορίου στην κορυφή της κατάταξης με βάση τα κέρδη ΕΒΙΤΔΑ ήταν οι εταιρείες:

- ΕΛΛΗΝΙΚΕΣ ΥΠΕΡΑΓΟΡΕΣ ΣΚΛΑΒΕΝΙΤΗΣ Α.Ε.Ε.
- JUMBO Α.Ε.
- ΑΛΦΑ ΒΗΤΑ ΒΑΣΙΛΟΠΟΥΛΟΣ Μ.Α.Ε.
- ΙΤΧ ΕΛΛΑΣ ΜΟΝΟΠΡΟΣΩΠΗ Α.Ε.⁴
- ΜΑΣΟΥΤΗΣ, Δ., ΣΟΥΠΕΡΜΑΡΚΕΤ Α.Ε

Οι πέντε (5) αυτές επιχειρήσεις εμφάνισαν κέρδη **ΕΒΙΤΔΑ** ύψους **€740,1 εκατ.**, αποσπώντας μερίδιο **33,8%** επί των συνολικών κερδών των εμπορικών εταιρειών της κατάταξης. Η κατανομή των αντίστοιχων κερδών ανέδειξε τους πέντε κορυφαίους εμπορικούς κλάδους:

Κορυφαίοι Εμπορικοί Κλάδοι Βάσει Κερδοφορίας - 2021

Κλάδοι	Κέρδη ΕΒΙΤΔΑ (χιλ. €)	Κύκλος Εργασιών (χιλ. €)
Σουπερμάρκετ – Πολυκαταστήματα	674.537	9.705.091
Διάφορα Είδη	278.604	1.145.021
Καύσιμα - Λιπαντικά – Υγραέρια	212.502	9.624.025
Ιατρικά - Εργαστηριακά – Επιστημονικά	174.597	670.253
Φάρμακα - Καλλυντικά – Απορρυπαντικά	155.252	1.832.170
Σύνολο 5 Κορυφαίων Εμπορικών Κλάδων	1.495.492	22.976.560

Οι παραπάνω κλάδοι κάλυψαν από κοινού το **68,2%** των συνολικών κερδών ΕΒΙΤΔΑ και το **75,2%** του συνολικού κύκλου εργασιών του τομέα του Εμπορίου.

³ Στις 03/01/2022 ο κλάδος της εταιρείας άλλαξε από Βιομηχανία (Προϊόντα Πετρελαίου & Άνθρακα) σε Συμμετοχικές Εταιρείες. Παράλληλα, η επωνυμία της μετετράπη από ΕΛΛΗΝΙΚΑ ΠΕΤΡΕΛΑΙΑ ΜΟΝΟΠΡΟΣΩΠΗ Α.Ε. σε ΕΛΛΗΝΙΚΑ ΠΕΤΡΕΛΑΙΑ ΣΥΜΜΕΤΟΧΩΝ Α.Ε. Επίσης, στις 23/09/2022 η επωνυμία της άλλαξε εκ νέου στη σημερινή.

⁴ Την 01/06/2021 η επωνυμία της εταιρείας άλλαξε από ΖΑΡΑ ΕΛΛΑΣ ΜΟΝΟΠΡΟΣΩΠΗ Α.Ε. στη σημερινή.

ΥΠΗΡΕΣΙΕΣ ΛΟΙΠΕΣ (εκτός Τραπεζών - Factoring, Ασφαλειών, Τουρισμού)

Στην κορυφή της κατάταξης με βάση τα κέρδη EBITDA για τον τομέα των «Λοιπών Υπηρεσιών» αναδείχθηκαν, το 2021, οι εταιρείες:

- ΟΡΓΑΝΙΣΜΟΣ ΤΗΛΕΠΙΚΟΙΝΩΝΙΩΝ ΤΗΣ ΕΛΛΑΔΟΣ Α.Ε.
- ΔΕΗ Α.Ε.
- COSMOTE ΚΙΝΗΤΕΣ ΤΗΛΕΠΙΚΟΙΝΩΝΙΕΣ ΜΟΝΟΠΡΟΣΩΠΗ Α.Ε.
- Ο.Π.Α.Π. ΟΡΓΑΝΙΣΜΟΣ ΠΡΟΓΝΩΣΤΙΚΩΝ ΑΓΩΝΩΝ ΠΟΔΟΣΦΑΙΡΟΥ Α.Ε.
- ΔΕΠΑ ΕΜΠΟΡΙΑΣ Α.Ε.

Οι πέντε (5) παρουσιαζόμενες επιχειρήσεις εμφάνισαν από κοινού συνολικά κέρδη EBITDA ύψους **€2.971,9 εκατ.** το 2021, αποσπώντας μερίδιο **36,5%** επί των συνολικών κερδών του τομέα παροχής λοιπών υπηρεσιών.

Οι πέντε (5) κορυφαίοι κλάδοι του τομέα των Λοιπών Υπηρεσιών για το 2021, βάσει της κλαδικής κατανομής κερδών, ήταν οι εξής:

Κορυφαίοι Κλάδοι Τομέα Λοιπών Υπηρεσιών Βάσει Κερδοφορίας - 2021

Κλάδοι	Κέρδη EBITDA (χιλ. €)	Κύκλος Εργασιών (χιλ. €)
Ενέργεια - Νερό	2.280.088	12.509.298
Τηλεπικοινωνίες	1.662.310	3.967.529
Υπηρεσίες Μεταφορών	1.051.649	2.039.383
Ακίνητη Περιουσία	576.186	330.096
Τυχερά Παιχνίδια - Καζίνο	479.960	985.327
Σύνολο 5 Κορυφαίων Κλάδων Τομέα Λοιπών Υπηρεσιών	6.050.193	19.831.633

Οι παραπάνω κλάδοι κάλυψαν από κοινού το **74,3%** των συνολικών κερδών EBITDA και το **72,8%** του συνολικού κύκλου εργασιών του εν λόγω τομέα.

Στην φετινή κατάταξη των Business Leaders συμμετέχουν εννέα (9) **ΤΡΑΠΕΖΕΣ** ωστόσο καθοριστική είναι η συμμετοχή της Τράπεζας της Ελλάδος Α.Ε.⁵, η οποία κατέλαβε την πρώτη θέση μεταξύ των 500 Business Leaders. Εκτός αυτών, στην κατάταξη περιλαμβάνονται και τρεις (3) εταιρείες **FACTORING** η κορυφαία πεντάδα περιλαμβάνει τις παρακάτω επιχειρήσεις:

- ΕΛΛΑΔΟΣ, ΤΡΑΠΕΖΑ, Α.Ε.
- ΤΡΑΠΕΖΑ ΠΕΙΡΑΙΩΣ Α.Ε.
- ΕΘΝΙΚΗ ΤΡΑΠΕΖΑ ΤΗΣ ΕΛΛΑΔΟΣ Α.Ε.
- EUROBANK, ΤΡΑΠΕΖΑ, Α.Ε.
- ΑΛΦΑ ΤΡΑΠΕΖΑ Α.Ε.

Οι πέντε (5) αυτές επιχειρήσεις εμφάνισαν από κοινού συνολικά κέρδη EBITDA ύψους **€6.100,6 εκατ.**, καλύπτοντας μερίδιο **97,9%** επί των συνολικών κερδών του εν λόγω τομέα το 2021.

Στον τομέα των **ΑΣΦΑΛΕΙΩΝ** στην κορυφή της κατάταξης με βάση τα κέρδη EBITDA 2021 ήταν οι εταιρείες:

- ΕΘΝΙΚΗ, Η, Α.Ε.Ε.Γ.Α.
- EUROLIFE FFH ΜΟΝΟΠΡΟΣΩΠΗ Α.Ε.Α.Ζ.
- ERGO ΑΣΦΑΛΙΣΤΙΚΗ ΜΟΝΟΠΡΟΣΩΠΗ Α.Ε.
- ΙΝΤΕΡΑΜΕΡΙΚΑΝ ΕΛΛΗΝΙΚΗ ΕΤΑΙΡΕΙΑ ΑΣΦΑΛΙΣΕΩΝ ΖΗΜΙΩΝ ΜΟΝΟΠΡΟΣΩΠΗ Α.Ε.
- ΕΥΡΩΠΑΙΚΗ ΠΙΣΤΗ Α.Ε.Γ.Α.

Οι εταιρείες αυτές με κέρδη **€276,6 εκατ.** κάλυψαν από κοινού το **66,7%** των συνολικών κερδών EBITDA του τομέα των ασφαλειών το 2021.

Τέλος, στον τομέα του **ΤΟΥΡΙΣΜΟΥ** κορυφαίες επιχειρήσεις αναδείχθηκαν οι εξής:

- ΑΥΤΟΗΕΛΛΑΣ ΑΝΩΝΥΜΟΣ ΤΟΥΡΙΣΤΙΚΗ & ΕΜΠΟΡΙΚΗ ΕΤΑΙΡΕΙΑ
- OLYMPIC ΕΤΕ ΜΟΝΟΠΡΟΣΩΠΗ Α.Ε.
- ΑΣΤΗΡ ΠΑΛΑΣ ΒΟΥΛΙΑΓΜΕΝΗΣ ΜΟΝΟΠΡΟΣΩΠΗ Α.Ε.Ε.
- ΣΑΝΗ ΜΟΝΟΠΡΟΣΩΠΗ Α.Ε.
- ΣΑΠΟΥΝΑΚΗΣ, ΠΑΝΤ., "ΘΑΛΑΣΣΙΝΟ ΑΣΤΕΡΙ" Α.Ε.

Οι εταιρείες αυτές με κέρδη **€340,7 εκατ.** κάλυψαν από κοινού το **56,4%** των συνολικών κερδών EBITDA του τομέα το 2021.

Όσον αφορά στην κλαδική διάρθρωση των εταιρειών του τομέα του Τουρισμού, διαπιστώνεται ότι οι επιχειρήσεις ενοικίασης αυτοκινήτων και οι ξενοδοχειακές επιχειρήσεις κάλυψαν μερίδια 49,5% και 48,3% αντίστοιχα, επί των συνολικών κερδών EBITDA του τομέα το 2021.

⁵ Η συγκεκριμένη τράπεζα καλύπτει μερίδιο 52,6% επί των συνολικών κερδών EBITDA του εν λόγω τομέα, το 2021.

ΚΑΤΑΤΑΞΗ ΤΩΝ 200 ΠΛΕΟΝ ΚΕΡΔΟΦΟΡΩΝ ΟΜΙΛΩΝ ΕΤΑΙΡΕΙΩΝ

Στα πλαίσια της έκδοσης αυτής, εκτός από τις κερδοφόρες εταιρείες παρουσιάζονται και οι **200** πιο **κερδοφόροι όμιλοι εταιρειών** στην Ελλάδα, βάσει των δημοσιευμένων **ενοποιημένων ισολογισμών**. Η κατάταξη των ομίλων έγινε με βάση τα **κέρδη EBITDA**. Σημειώνεται ότι **14 νέοι όμιλοι** παρουσιάζονται για πρώτη φορά στην έκδοση και συγκεκριμένα στην κατάταξη των 200 πλέον κερδοφόρων ομίλων εταιρειών. Θα πρέπει να επισημανθεί ότι, με βάση το δείγμα της παρούσας έρευνας, 53 Όμιλοι διακρίνονται ανελλιπώς ως "**Business Leaders in Greece**", από το 2012 έως και το 2021.

Ομοίως και σε επίπεδο επιχειρηματικών ομίλων, διαπιστώνεται η καθοριστική συμμετοχή μιας μικρής ομάδας στο σύνολο, εφόσον οι **20** πιο **κερδοφόροι όμιλοι** κάλυψαν (από κοινού) το **69,7%** των κερδών EBITDA, το **59,9%** του κύκλου εργασιών καθώς και το **73,4%** των (προ φόρου) κερδών που πραγματοποίησαν οι 200 όμιλοι της κατάταξης, το 2021.

Κορυφαίοι όμιλοι (βάσει κερδών **EBITDA**) για το 2021 ανεδείχθησαν οι εξής:

- ΟΡΓΑΝΙΣΜΟΣ ΤΗΛΕΠΙΚΟΙΝΩΝΙΩΝ ΕΛΛΑΔΟΣ Α.Ε. ΟΜΙΛΟΣ ΕΤΑΙΡΕΙΩΝ
- ΕΘΝΙΚΗ ΤΡΑΠΕΖΑ ΤΗΣ ΕΛΛΑΔΟΣ Α.Ε. ΟΜΙΛΟΣ ΕΤΑΙΡΕΙΩΝ
- ΤΡΑΠΕΖΑ ΠΕΙΡΑΙΩΣ Α.Ε. ΟΜΙΛΟΣ ΕΤΑΙΡΕΙΩΝ
- ΔΗΜΟΣΙΑ ΕΠΙΧΕΙΡΗΣΗ ΗΛΕΚΤΡΙΣΜΟΥ Α.Ε. ΟΜΙΛΟΣ ΕΤΑΙΡΕΙΩΝ
- EUROBANK, ΤΡΑΠΕΖΑ, Α.Ε. ΟΜΙΛΟΣ ΕΤΑΙΡΕΙΩΝ

Βασικά Μεγέθη των 200 Πλέον Κερδοφόρων Επιχειρηματικών Ομίλων

Μεγέθη	2021 (σε χιλ. €)
Σύνολο κύκλου εργασιών	86.637.928
Σύνολο κερδών EBITDA	14.604.332
Σύνολο κερδών προ φόρων	8.441.125
Σύνολο ιδίων κεφαλαίων	70.861.795

ΕΠΙΛΟΓΟΣ

Εν κατακλείδι, ο ελληνικός εταιρικός τομέας επανήλθε **δυναμικά το 2021** μετά τις πρωτόγνωρες συνθήκες που βίωσε το 2020, εξαιτίας της υγειονομικής κρίσης και των έκτακτων μέτρων που έλαβε η Πολιτεία για την αντιμετώπισή της, οι οποίες άλλαξαν άρδην το επιχειρηματικό τοπίο.

Οι 500 πιο κερδοφόρες εταιρείες της χώρας, πέτυχαν υψηλές επιδόσεις, καθώς κατέγραψαν σημαντική αύξηση των πωλήσεών τους και εντυπωσιακή διεύρυνση της κερδοφορίας τους, γεγονός που υποδηλώνει και καλή διαχείριση του κόστους και των δαπανών τους.

Οι προοπτικές της ελληνικής οικονομίας για το τρέχον έτος (2022) είναι θετικές καθώς, βάσει της Εισηγητικής Έκθεσης του Κρατικού Προϋπολογισμού 2023, αναμένεται αύξηση του ΑΕΠ κατά 5,3% το 2022.

Ωστόσο, παρά τις θετικές εκτιμήσεις για την πορεία της εγχώριας οικονομίας, οι συνθήκες που επικρατούν την τρέχουσα περίοδο σε διεθνές επίπεδο είναι ιδιαίτερα δυσχερείς. Η έκρηξη του κόστους της ενέργειας, η γεωπολιτική αναταραχή (εισβολή της Ρωσίας στην Ουκρανία) και οι πληθωριστικές πιέσεις που ασκούνται στην αγορά, δημιουργούν σημαντικά προβλήματα, εντείνοντας παράλληλα το κλίμα ανησυχίας στον επιχειρηματικό κόσμο.

Για τον λόγο αυτόν, οι πλέον **δυναμικές ελληνικές επιχειρήσεις** θα πρέπει να συνεχίσουν να προσαρμόζονται στο εκάστοτε μεταβαλλόμενο οικονομικό "περιβάλλον", αξιοποιώντας τυχόν ευκαιρίες προκειμένου να ελαχιστοποιήσουν τις αρνητικές συνέπειες της υφιστάμενης κατάστασης. Ο "πυρήνας" των επιχειρήσεων αυτών, στοχεύοντας και πάλι σε υψηλές επιδόσεις, μπορεί να συμμετάσχει καθοριστικά στην ταχύτερη ανάπτυξη της ελληνικής οικονομίας.