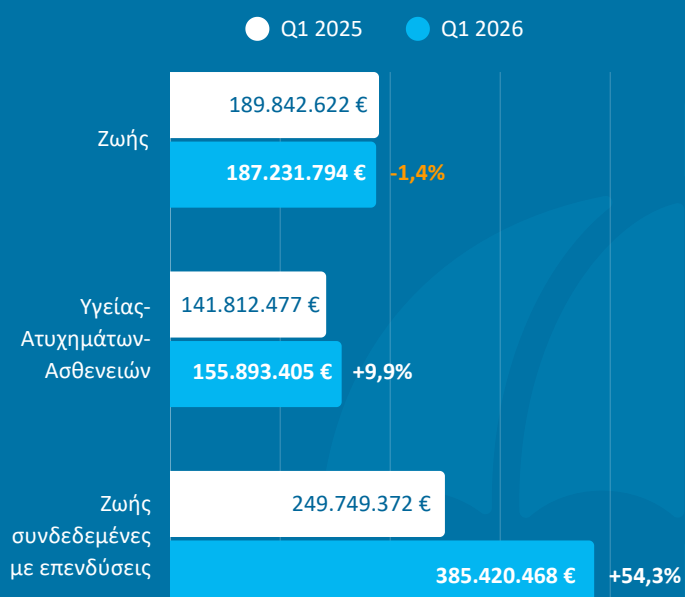


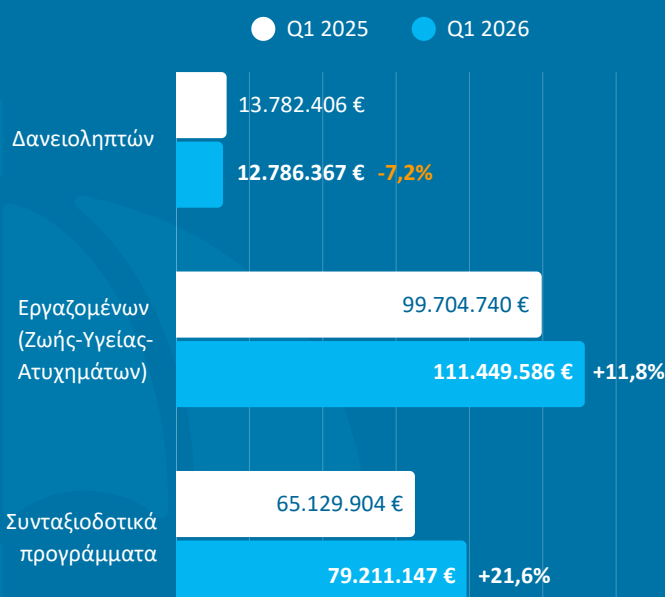


## Παραγωγή ασφαλίσεων

### Ατομικές Ασφαλίσεις



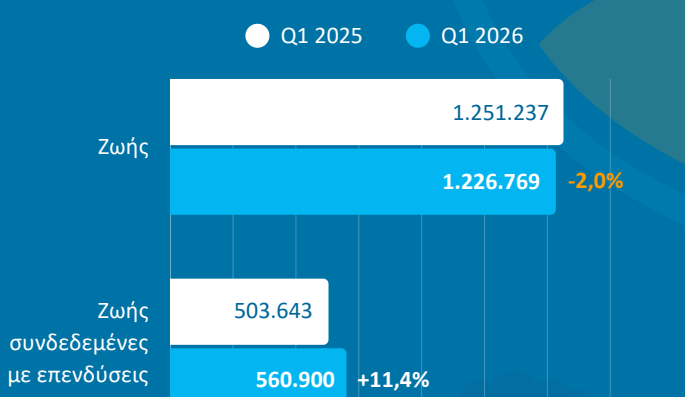
### Ομαδικές Ασφαλίσεις



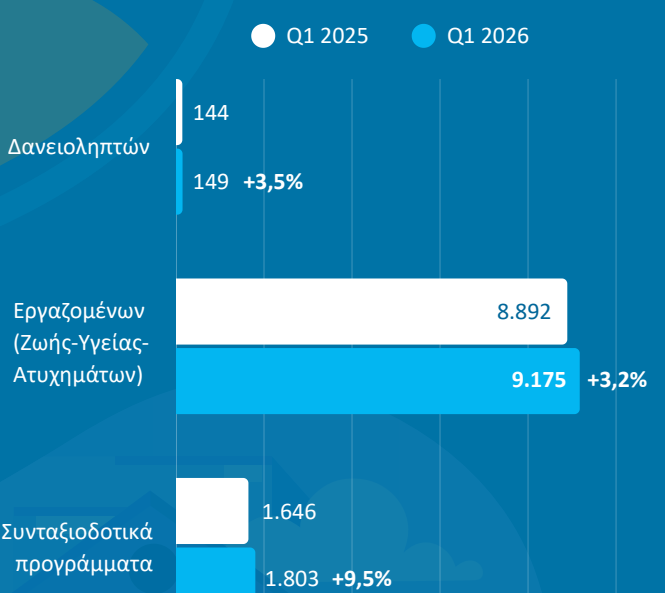
Επισημαίνεται ότι η αύξηση που καταγράφουν τα Συνταξιοδοτικά προγράμματα των Ομαδικών Ασφαλίσεων (79,2 εκατ. € : + 21,6%) οφείλεται στο ιδιαίτερα χαμηλό επίπεδο παραγωγής που είχε καταγράψει ο κλάδος το αντίστοιχο τρίμηνο του 2025 (65,1 εκατ. €) κατόπιν μείωσης έναντι του αντίστοιχου διαστήματος του 2024 (εκτίμηση παραγωγής 77,8 εκατ. €).

## Πλήθος Συμβολαίων

### Ατομικές Ασφαλίσεις

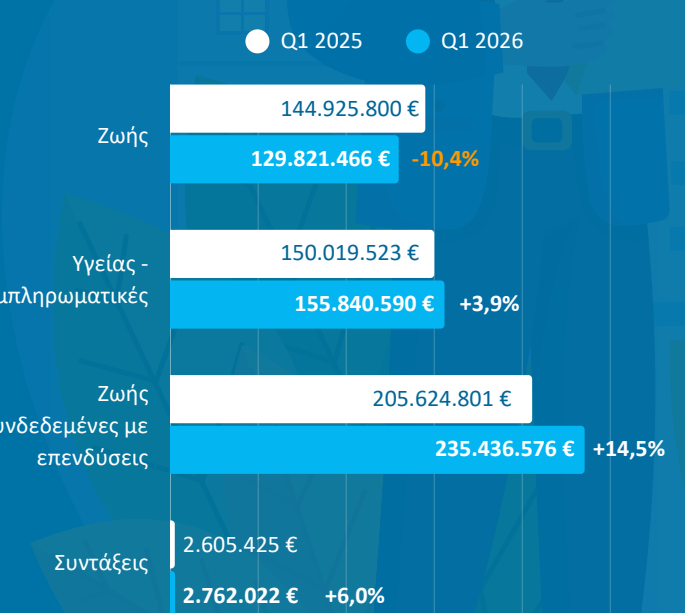


### Ομαδικές Ασφαλίσεις

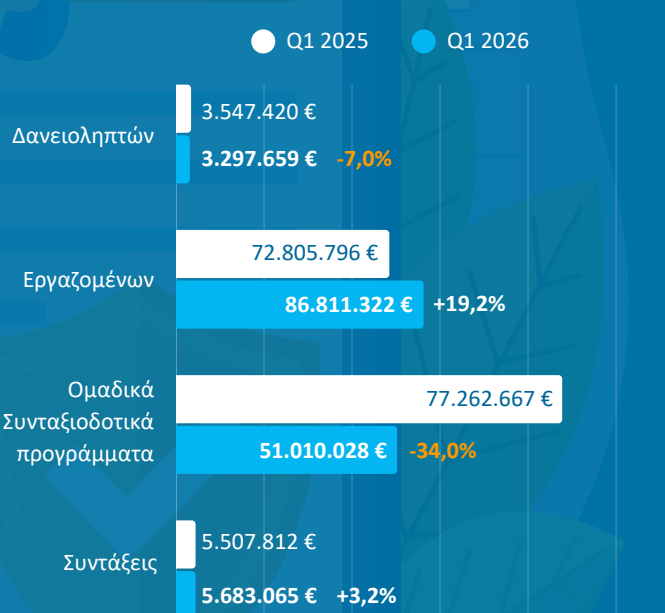


## Αποζημιώσεις

### Ατομικές Ασφαλίσεις



### Ομαδικές Ασφαλίσεις



## Κανάλια Διανομής

### Ατομικές Ασφαλίσεις

### Ομαδικές Ασφαλίσεις

Κανάλι Διανομής	Ατομικές Ασφαλίσεις		Ομαδικές Ασφαλίσεις			
	Q1 2025 (€)	Q1 2026 (€)	Q1 2025 (€)	Q1 2026 (€)		
Δίκτυα & Πράκτορες αποκλειστικής συνεργασίας	217.996.739	244.085.720	+12,0%	16.490.040	18.103.902	+9,8%
Δίκτυα & Πράκτορες μη αποκλειστικής συνεργασίας	112.416.577	128.635.244	+14,4%	67.822.830	83.482.141	+23,1%
Μεσίτες Ασφαλίσεων	3.078.869	2.982.302	-3,1%	16.623.973	18.673.919	+12,3%
Άμεσες Πωλήσεις*	11.787.214	12.010.483	+1,9%	55.110.357	61.830.290	+12,2%
Συνεργασία με τράπεζες	234.844.863	339.136.324	+44,4%	22.352.908	21.175.861	-5,3%
Διαμεσολαβητές δευτερεύουσας δραστηριότητας	1.280.209	1.695.593	+32,4%	216.942	180.987	-16,6%

(\*Άμεσες πωλήσεις: μέσω διαδικτύου με χρήση ψηφιακής πλατφόρμας, Call Center, Direct mail, Έδρα, Corporate Sales, Ασφαλιστικοί Υπάλληλοι)